



Gobierno de
**Amatlán
de Cañas**
H. XLIII AYUNTAMIENTO
2024-2027



MUNICIPIO DE AMATLÁN DE CAÑAS, NAYARIT
CUENTA PÚBLICA 2024
DEL 01 DE ENERO AL 31 DE DICIEMBRE DE 2024

INSTITUTO MUNICIPAL DE PLANEACIÓN



Gobierno de
**Amatlán
de Cañas**
H. XLIII AYUNTAMIENTO
2024 - 2027



IMPLAN
INSTITUTO MUNICIPAL DE PLANEACIÓN
AMATLÁN DE CAÑAS, NAYARIT

Oficio No. IMPLAN-WDGP-int-051-2025

Amatlán de cañas, Nayarit., a 25 de abril de 2025

ASUNTO: Se remite cuenta pública 2024.

C. LESVI JANETH RIVERA GONZALEZ
TESORERA MUNICIPAL
H. XLIII AYUNTAMIENTO DE AMATLAN DE CAÑAS, NAYARIT
PRESENTE.

En cumplimiento a lo dispuesto por el artículo 31, inciso A de la Ley de Fiscalización y Rendición de Cuentas del Estado de Nayarit; le remito la documentación e información correspondiente la **Cuenta Pública** correspondiente al ejercicio de **dos mil veinticuatro**, respecto del Instituto Municipal de Planeación de la municipalidad de de Amatlán de Cañas, Nayarit.

Al respecto, la información y documentación que se remite es la siguiente:

I) INFORMACION CONTABLE

- a) Estado de Actividades
- b) Estado de Situación Financiera
- c) Estado de Variación en la Hacienda Pública
- d) Estado de Cambios en la Situación Financiera
- e) Estado de Flujos de efectivo
- f) Informes sobre Pasivos Contingentes
- g) Notas de los Estados Financieros
- h) Estado Analítico del Activo
- i) Estado Analítico de Deuda y otros pasivos
 - 1. Corto plazo, incluyendo el importe, tasas, plazo, comisiones y cualquier otro costo relacionado.
 - 2. Largo plazo
 - 3. Fuente de Financiamiento
- j) La información detallada de cada financiamiento u obligación contraída por los entes públicos, incluyendo como mínimo, el importe, tasa, plazo, comisiones y demás accesorios pactados
- k) Conciliación Presupuestal de Egresos
- l) Conciliación Presupuestal de Ingresos





II) INFORMACION PRESUPUESTARIA

- a) Estado Analítico de Ingresos, en su clasificación económica, por fuente de Financiamiento y concepto, incluye los ingresos excedentes, generados:
1. Por rubro de Ingresos
 2. Por fuente de Financiamiento
- b) Estado Analítico del Ejercicio del Presupuesto de Egresos con las siguientes clasificaciones:
1. Clasificación por objeto del gasto (capítulo y concepto)
 2. Clasificación Económica (por tipo de gasto)
 3. Clasificación administrativa
 4. Clasificación Funcional (Finalidad y Función)
- c) Endeudamiento neto, financiamiento menos amortización, del que se derivara la clasificación por su origen en interno y externo.
- d) Intereses de la Deuda.
- e) Flujo de Fondos y las incidencias de la postura fiscal.
- f) Aumento o creación del gasto al Presupuesto de Egresos, al respecto se precisa que en el ejercicio 2024 no existe aumento del gasto en el Presupuesto de Egresos Aprobado.

III) INFORMACION PROGRAMATICA

- a) Gasto por Categoría Programática

IV) INFORMES DE ESTADOS FINANCIEROS PARA CONSOLIDAR

- 1) Estado de Situación Financiera
- 2) Estado de Actividades
- 3) Estado de Variación en la Hacienda Publica
- 4) Estado de cambio en la Situación Financiera
- 5) Estado de Flujo de Efectivo

V) FORMATOS DE LA LEY DE DISCIPLINA FINANCIERA

- 1) Formato 1: Estado de Situación Financiera Detallada. - LDF
- 2) Formato 2: Informe Analítico de la Deuda Publica y Otros pasivos. - LDF
- 3) Formato 3: Informe Analítico de Obligaciones Diferentes de Financiamiento. - LDF
- 4) Formato 4: Balance Presupuestario. - LDF
- 5) Formato 5: Estado Analítico de Ingresos Detallado. - LDF



- 6) Formato 6: Estado Analítico del Ejercicio del Presupuesto de Egresos Detallado. – LDF
 - 6a) Clasificación por objeto del Gasto
 - 6b) Clasificación administrativa
 - 6c) Clasificación Funcional
 - 6d) Clasificación de Servicios Personales por Categoría
7. Formato 8: Guía de cumplimientos de la Ley de Disciplina Financiera de las Entidades Federativas y Municipios.

VII) ANEXOS

- 1 Relación de bienes muebles que componen el patrimonio.
- 2 Relación de bienes inmuebles que componen el patrimonio.
- 3 Relación de activos intangibles que componen el patrimonio.
- 4 Relación de Cuentas Bancarias productivas específicas en las que se depositaron los recursos municipales transferidos.
- 5 Relación de esquemas bursátiles y de coberturas financieras. (No Aplica)
- 6 Información adicional que dispongan otras leyes. (No aplica)
- 7 El avance del cumplimiento de los programas con base en los indicadores aprobados en el Presupuesto de Egresos correspondiente.
- 8 Incluir la información relativa al cumplimiento de los convenios en materia de Deuda Estatal Garantizada. (No aplica)
- 9 Tratándose de los balances presupuestarios de recursos disponibles negativo, a que se refiere la ley de Disciplina Financiera de las Entidades Federativas y los Municipios, contendrá el avance de acciones tendientes a recuperar el presupuesto sostenible de recursos disponibles. (No aplica)

Por otra parte, le informo que se anexa un CD conteniendo los archivos digitales para formulación de estados financieros que se consolidan.

Sin otro particular, agradezco de antemano la atención que le brinde al presente, quedando a sus órdenes para cualquier comentario o aclaración al respecto.

ATENTAMENTE

ING. ALEJANDRO RUBIO NAVARRO

DIRECTOR GENERAL DEL INSTITUTO MUNICIPAL DE PLANEACION
DE AMATLAN DE CAÑAS NAYARIT



Ccp. LIC. Norma Patricia Rentería García. -Contralora Municipal para su conocimiento y efectos.
Ccp. El Archivo



Gobierno de
**Amatlán
de Cañas**
Municipio



IMPLAN
INSTITUTO MUNICIPAL DE PLANEACIÓN
CALLE EMILIO CARRANZA S/N COLONIA CENTRO AMATLÁN DE CAÑAS, NAYARIT

INSTITUTO MUNICIPAL DE PLANEACION AMATLAN DE CAÑAS, NAYARIT

CUENTA PÚBLICA EJERCICIO FISCAL 2024

MM.

[Firma]





Gobierno de
**Amatlán
de Cañas**
H. Ayuntamiento



IMPLAN
INSTITUTO MUNICIPAL DE PLANEACIÓN
AMATLÁN DE CAÑAS, NAYARIT, MÉXICO

I. INFORMACION CONTABLE

II. INFORMACION PRESUPUESTAL

III. INFORMACION PROGRAMATICA

MM.

[Firma]



Cuenta Pública 2024
INSTITUTO MUNICIPAL DE PLANEACION DE AMATLAN DE CAÑAS
Estado de Actividades
Del 1 de Enero al 31 de Diciembre de 2024
(Cifras en Pesos)

Concepto	2024	2023
INGRESOS Y OTROS BENEFICIOS		
Ingresos de Gestión	2	2
Impuestos	0	0
Cuentas y Aportaciones de Seguridad Social	0	0
Contribuciones de Mejoras	0	0
Derechos	0	0
Productos	2	2
Aprovechamientos	0	0
Ingresos por Venta de Bienes y Prestación de Servicios	0	0
Participaciones, Aportaciones, Convenios, Incentivos Derivados de la Colaboración Fiscal, Fondos Distintos de Aportaciones, Transferencias, Asignaciones, Subsidios y Subvenciones, y Pensiones y Jubilaciones	1,703,248	1,744,048
Participaciones, Aportaciones, Convenios, Incentivos Derivados de la Colaboración Fiscal y Fondos Distintos de Aportaciones	0	0
Transferencias, Asignaciones, Subsidios y Subvenciones, y Pensiones y Jubilaciones	1,703,248	1,744,048
Otros Ingresos y Beneficios	0	0
Ingresos Financieros	0	0
Incremento por Variación de Inventarios	0	0
Disminución del Exceso de Estimaciones por Pérdida o Deterioro u Obsolescencia	0	0
Disminución del Exceso de Provisiones	0	0
Otros Ingresos y Beneficios Varios	0	0
Total de Ingresos y Otros Beneficios	1,703,250	1,744,050
GASTOS Y OTRAS PÉRDIDAS		
Gastos de Funcionamiento	1,700,278	1,750,854
Servicios Personales	1,489,805	1,579,139
Materiales y Suministros	185,225	142,949
Servicios Generales	25,249	28,766
Transferencias, Asignaciones, Subsidios y Otras Ayudas	0	0
Transferencias Internas y Asignaciones al Sector Público	0	0
Transferencias al Resto del Sector Público	0	0
Subsidios y Subvenciones	0	0
Ayudas Sociales	0	0
Pensiones y Jubilaciones	0	0
Transferencias a Fideicomisos, Mandatos y Contratos Análogos	0	0
Transferencias a la Seguridad Social	0	0
Donativos	0	0
Transferencias al Exterior	0	0
Participaciones y Aportaciones	0	0
Participaciones	0	0
Aportaciones	0	0
Convenios	0	0
Intereses, Comisiones y Otros Gastos de la Deuda Pública	0	0
Intereses de la Deuda Pública	0	0
Comisiones de la Deuda Pública	0	0
Gastos de la Deuda Pública	0	0
Costo por Coberturas	0	0
Apoyos Financieros	0	0
Otros Gastos y Pérdidas Extraordinarias	1,700	0
Estimaciones, Depreciaciones, Deterioros, Obsolescencia y Amortizaciones	1,700	0
Provisiones	0	0
Disminución de Inventarios	0	0
Otros Gastos	0	0
Inversión Pública	0	0
Inversión Pública no Capitalizable	0	0
Total de Gastos y Otras Pérdidas	1,701,978	1,750,854
Resultados del Ejercicio (Ahorro/Desahorro)	1,272	-8,804

Bajo protesta de decir verdad declaramos que los Estados Financieros y sus notas, son razonablemente correctos y son responsabilidad del emisor.

ING ALEJANDRO RUBIO NAVARRO
DIRECTOR GENERAL

C. WILSON DANIEL GARCIA PONCE
JEFE DE ADMINISTRACION INTERNA

Cuenta Pública 2024
INSTITUTO MUNICIPAL DE PLANEACION DE AMATLAN DE CAÑAS
Estado de Situación Financiera
Al 31 de Diciembre de 2024
(Cifras en Pesos)

Concepto	2024	2023	Concepto	2024	2023
ACTIVO			PASIVO		
Activo Circulante			Pasivo Circulante		
Efectivo y Equivalentes	19,681	32,962	Cuentas por Pagar a Corto Plazo	19,856	28,348
Derechos a Recibir Efectivo o Equivalentes	0	0	Documentos por Pagar a Corto Plazo	0	0
Derechos a Recibir Bienes o Servicios	0	0	Porción a Corto Plazo de la Deuda Pública a Largo Plazo	0	0
Inventarios	0	0	Títulos y Valores a Corto Plazo	0	0
Almacenes	0	0	Pasivos Diferidos a Corto Plazo	0	0
Estimación por Pérdida o Deterioro de Activos Circulantes	0	0	Fondos y Bienes de Terceros en Garantía y/o Administración a Corto Plazo	0	0
Otros Activos Circulantes	0	0	Provisiones a Corto Plazo	0	0
			Otros Pasivos a Corto Plazo	0	0
Total de Activos Circulantes	19,681	32,962	Total de Pasivos Circulantes	19,856	28,348
Activo No Circulante			Pasivo No Circulante		
Inversiones Financieras a Largo Plazo	0	0	Cuentas por Pagar a Largo Plazo	0	0
Derechos a Recibir Efectivo o Equivalentes a Largo Plazo	0	0	Documentos por Pagar a Largo Plazo	0	0
Bienes Inmuebles, Infraestructura y Construcciones en Proceso	0	0	Deuda Pública a Largo Plazo	0	0
Bienes Muebles	100,244	101,944	Pasivos Diferidos a Largo Plazo	0	0
Activos Intangibles	90,110	82,349	Fondos y Bienes de Terceros en Garantía y/o en Administración a Largo Plazo	0	0
Depreciación, Deterioro y Amortización Acumulada de Bienes	-35,761	-35,761	Provisiones a Largo Plazo	0	0
Activos Diferidos	0	0			
Estimación por Pérdida o Deterioro de Activos no Circulantes	0	0	Total de Pasivos No Circulantes	0	0
Otros Activos no Circulantes	0	0			
Total de Activos No Circulantes	164,592	148,532	Total del Pasivo	19,856	28,348
Total del Activo	174,274	181,493	HACIENDA PÚBLICA/PATRIMONIO		
			Hacienda Pública/Patrimonio Contribuido	0	0
			Aportaciones	0	0
			Donaciones de Capital	0	0
			Actualización de la Hacienda Pública /Patrimonio	0	0
			Hacienda Pública/Patrimonio Generado	154,418	153,146
			Resultados del Ejercicio (Ahorro/Desahorro)	1,272	-6,804
			Resultados de Ejercicios Anteriores	168,907	165,711
			Revalúos	0	0
			Reservas	0	0
			Rectificaciones de Resultados de Ejercicios Anteriores	-35,751	-35,761
			Exceso o Insuficiencia en la Actualización de la Hacienda Pública/Patrimonio	0	0
			Resultado por Posición Monetaria	0	0
			Resultado por Tenencia de Activos no Monetarios	0	0
			Total Hacienda Pública/Patrimonio	154,418	153,146
			Total del Pasivo y Hacienda Pública /Patrimonio	174,274	181,493

Bajo protesta de decir verdad declaramos que los Estados Financieros y sus notas, son razonablemente correctos y son responsabilidad del emisor.

ING. ALEJANDRO RUBIO NAVARRO
DIRECTOR GENERAL

C. WILSON DANIEL GARCÍA PONCE
JEFE DE ADMINISTRACIÓN INTERNA


Cuenta Pública 2024
INSTITUTO MUNICIPAL DE PLANEACION DE AMATLAN DE CAÑAS
Estado de Variación en la Hacienda Pública
Del 1 de Enero al 31 de Diciembre de 2024
(Cifras en Pesos)

Concepto	Hacienda Pública / Patrimonio Contribuido	Hacienda Pública / Patrimonio Generado de Ejercicios Anteriores	Hacienda Pública / Patrimonio Generado del Ejercicio	Exceso o Insuficiencia en la Actualización de la Hacienda Pública / Patrimonio	TOTAL
Hacienda Pública/ Patrimonio Contribuido Neto de 2023	0				0
Aportaciones	0	0	0	0	0
Donaciones de Capital	0	0	0	0	0
Actualización de la Hacienda Pública/Patrimonio	0	0	0	0	0
Hacienda Pública/Patrimonio Generado Neto de 2023		159,950	-6,804		153,146
Resultados del Ejercicio (Ahorro/Desahorro)	0	0	-6,804	0	-6,804
Resultados de Ejercicios Anteriores	0	195,711	0	0	195,711
Revalúos	0	0	0	0	0
Reservas	0	0	0	0	0
Rectificaciones de Resultados de Ejercicios Anteriores	0	-35,761	0	0	-35,761
Exceso o Insuficiencia en la Actualización de la Hacienda Pública/Patrimonio Neto de 2023				0	0
Resultado por Posición Monetaria	0	0	0	0	0
Resultado por Tenencia de Activos no Monetarios	0	0	0	0	0
Hacienda Pública/Patrimonio Neto Final de 2023	0	159,950	-6,804	0	153,146
Cambios en la Hacienda Pública/Patrimonio Contribuido Neto de 2024	0				0
Aportaciones	0	0	0	0	0
Donaciones de Capital	0	0	0	0	0
Actualización de la Hacienda Pública/Patrimonio	0	0	0	0	0
Variaciones de la Hacienda Pública/Patrimonio Generado Neto de 2024		-6,804	8,076		1,272
Resultados del Ejercicio (Ahorro/Desahorro)	0	0	1,272	0	1,272
Resultados de Ejercicios Anteriores	0	-6,804	6,804	0	0
Revalúos	0	0	0	0	0
Reservas	0	0	0	0	0
Rectificaciones de Resultados de Ejercicios Anteriores	0	0	0	0	0
Cambios en el Exceso o Insuficiencia en la Actualización de la Hacienda Pública/Patrimonio Neto de 2024				0	0
Resultado por Posición Monetaria	0	0	0	0	0
Resultado por Tenencia de Activos no Monetarios	0	0	0	0	0
Hacienda Pública/Patrimonio Neto Final de 2024	0	153,146	1,272	0	154,418

Bajo protesta de decir verdad declaramos que los Estados Financieros y sus notas, son razonablemente correctos y son responsabilidad del emisor.



ING.ALEJANDRO RUBIO NAVARRO
DIRECTOR GENERAL



C. WILSOM DANIEL GARCIA PONCE
JEFE DE ADMINISTRACION INTERNA




Cuenta Pública 2024
INSTITUTO MUNICIPAL DE PLANEACION DE AMATLAN DE CAÑAS
 Estado de Cambios en la Situación Financiera
 Del 1 de Enero al 31 de Diciembre de 2024
 (Cifras en Pesos)

Concepto	Origen	Aplicación
ACTIVO	14,980	7,760
Activo Circulante	13,280	0
Efectivo y Equivalentes	13,280	0
Derechos a Recibir Efectivo o Equivalentes	0	0
Derechos a Recibir Bienes o Servicios	0	0
Inventarios	0	0
Almacenes	0	0
Estimación por Pérdida o Deterioro de Activos Circulantes	0	0
Otros Activos Circulantes	0	0
Activo No Circulante	1,700	7,760
Inversiones Financieras a Largo Plazo	0	0
Derechos a Recibir Efectivo o Equivalentes a Largo Plazo	0	0
Bienes Inmuebles, Infraestructura y Construcciones en Proceso	0	0
Bienes Muebles	1,700	0
Activos Intangibles	0	7,760
Depreciación, Deterioro y Amortización Acumulada de Bienes	0	0
Activos Diferidos	0	0
Estimación por Pérdida o Deterioro de Activos no Circulantes	0	0
Otros Activos no Circulantes	0	0
PASIVO	0	8,492
Pasivo Circulante	0	8,492
Cuentas por Pagar a Corto Plazo	0	8,492
Documentos por Pagar a Corto Plazo	0	0
Porción a Corto Plazo de la Deuda Pública a Largo Plazo	0	0
Títulos y Valores a Corto Plazo	0	0
Pasivos Diferidos a Corto Plazo	0	0
Fondos y Bienes de Terceros en Garantía y/o Administración a Corto Plazo	0	0
Provisiones a Corto Plazo	0	0
Otros Pasivos a Corto Plazo	0	0
Pasivo No Circulante	0	0
Cuentas por Pagar a Largo Plazo	0	0
Documentos por Pagar a Largo Plazo	0	0
Deuda Pública a Largo Plazo	0	0
Pasivos Diferidos a Largo Plazo	0	0
Fondos y Bienes de Terceros en Garantía y/o en Administración a Largo Plazo	0	0
Provisiones a Largo Plazo	0	0
HACIENDA PÚBLICA/PATRIMONIO	8,076	6,804
Hacienda Pública/Patrimonio Contribuido	0	0
Aportaciones	0	0
Donaciones de Capital	0	0
Actualización de la Hacienda Pública/Patrimonio	0	0
Hacienda Pública/Patrimonio Generado	8,076	6,804
Resultados del Ejercicio (Ahorro/Desahorro)	8,076	0
Resultados de Ejercicios Anteriores	0	6,804
Revalúos	0	0
Reservas	0	0
Rectificaciones de Resultados de Ejercicios Anteriores	0	0
Exceso o Insuficiencia en la Actualización de la Hacienda Pública/Patrimonio	0	0
Resultado por Posición Monetaria	0	0
Resultado por Tenencia de Activos no Monetarios	0	0

Bajo protesta de decir verdad declaramos que los Estados Financieros y sus notas, son razonablemente correctos y son responsabilidad del emisor.

ING. ALEJANDRO RUBIO NAVARRO
 DIRECTOR GENERAL

C. WILSON DANIEL GARCIA PONCE
 JEFE DE ADMINISTRACION INTERNA

Cuenta Pública 2024
INSTITUTO MUNICIPAL DE PLANEACION DE AMATLAN DE CAÑAS
 Estado de Flujos de Efectivo
 Del 1 de Enero al 31 de Diciembre de 2024
 (Cifras en Pesos)

Concepto	2024	2023
Flujos de Efectivo de las Actividades de Operación		
Origen	1,703,250	1,744,115
Impuestos	0	0
Cuotas y Aportaciones de Seguridad Social	0	0
Contribuciones de Mejoras	0	0
Derechos	0	0
Productos	2	2
Aprovechamientos	0	0
Ingresos por Venta de Bienes y Prestación de Servicios	0	0
Participaciones, Aportaciones, Convenios, Incentivos Derivados de la Colaboración Fiscal y Fondos Distintos de Aportaciones	0	0
Transferencias, Asignaciones, Subsidios y Subvenciones, y Pensiones y Jubilaciones	1,703,248	1,744,048
Otros Orígenes de Operación	0	65
Aplicación	1,708,770	1,750,854
Servicios Personales	1,489,805	1,579,139
Materiales y Suministros	185,225	142,949
Servicios Generales	25,249	28,766
Transferencias Internas y Asignaciones al Sector Público	0	0
Transferencias al Resto del Sector Público	0	0
Subsidios y Subvenciones	0	0
Ayudas Sociales	0	0
Pensiones y Jubilaciones	0	0
Transferencias a Fideicomisos, Mandatos y Contratos Análogos	0	0
Transferencias a la Seguridad Social	0	0
Donativos	0	0
Transferencias al Exterior	0	0
Participaciones	0	0
Aportaciones	0	0
Convenios	0	0
Otras Aplicaciones de Operación	8,492	0
Flujos Netos de Efectivo por Actividades de Operación	-5,520	-6,739
Flujos de Efectivo de las Actividades de Inversión		
Origen	0	0
Bienes Inmuebles, Infraestructura y Construcciones en Proceso	0	0
Bienes Muebles	0	0
Otros Orígenes de Inversión	0	0
Aplicación	7,760	0
Bienes Inmuebles, Infraestructura y Construcciones en Proceso	0	0
Bienes Muebles	0	0
Otras Aplicaciones de Inversión	7,760	0
Flujos Netos de Efectivo por Actividades de Inversión	-7,760	0
Flujos de Efectivo de las Actividades de Financiamiento		
Origen	0	0
Endeudamiento Neto	0	0
Interno	0	0
Externo	0	0
Otros Orígenes de Financiamiento	0	0
Aplicación	0	0
Servicios de la Deuda	0	0
Interno	0	0
Externo	0	0
Otras Aplicaciones de Financiamiento	0	0
Flujos Netos de Efectivo por Actividades de Financiamiento	0	0
Incremento/Disminución Neta en el Efectivo y Equivalentes al Efectivo	-13,280	-6,739
Efectivo y Equivalentes al Efectivo al Inicio del Ejercicio	32,962	39,701
Efectivo y Equivalentes al Efectivo al Final del Ejercicio	19,681	32,962

Bajo protesta de decir verdad declaramos que los Estados Financieros y sus notas, son razonablemente correctos y son responsabilidad del emisor.

ING.ALEJANDRO RUBIO NAVARRO
 DIRECTOR GENERAL

C. WILSON DANIEL GARCIA PONCE
 JEFE DE ADMINISTRACION INTERNA

Cuenta Pública 2024
INSTITUTO MUNICIPAL DE PLANEACION DE AMATLAN DE CAÑAS
Informe sobre Pasivos Contingentes
Del 1 de Enero al 31 de Diciembre de 2024
(Cifras en Pesos)

En cumplimiento a lo dispuesto en los artículos 46, Fracción I, Inciso f) y 52 de la Ley General de Contabilidad Gubernamental y de conformidad con lo establecido en el Capítulo VII, Numeral II, Inciso h) del Manual de Contabilidad Gubernamental emitido por el CONAC, el Ente Público informa lo siguiente:

Cuenta	Concepto	Importe
TOTAL		

Bajo protesta de decir verdad declaramos que los Estados Financieros y sus notas, son razonablemente correctos y son responsabilidad del emisor.



Cuenta Pública 2024
INSTITUTO MUNICIPAL DE PLANEACION DE AMATLAN DE CAÑAS
 Estado Analítico del Activo
 Del 1 de Enero al 31 de Diciembre de 2024
 (Cifras en Pesos)

Concepto	Saldo Inicial	Cargos del Periodo	Abonos del Periodo	Saldo Final	Variación del Periodo
ACTIVO	181,493	3,532,128	3,539,348	174,274	-7,635
Activo Circulante	32,962	3,524,367	3,537,648	19,681	-13,285
Efectivo y Equivalentes	32,962	1,780,265	1,793,545	19,681	-13,285
Derechos a Recibir Efectivo o Equivalentes	0	1,744,103	1,744,103	0	0
Derechos a Recibir Bienes o Servicios	0	0	0	0	0
Inventarios	0	0	0	0	0
Almacenes	0	0	0	0	0
Estimación por Pérdida o Deterioro de Activos Circulantes	0	0	0	0	0
Otros Activos Circulantes	0	0	0	0	0
Activo No Circulante	148,532	7,760	1,700	154,592	6,060
Inversiones Financieras a Largo Plazo	0	0	0	0	0
Derechos a Recibir Efectivo o Equivalentes a Largo Plazo	0	0	0	0	0
Bienes Inmuebles, Infraestructura y Construcciones en Proceso	0	0	0	0	0
Bienes Muebles	101,944	0	1,700	100,244	-1,700
Activos Intangibles	82,349	7,760	0	90,110	7,760
Depreciación, Deterioro y Amortización Acumulada de Bienes	-35,761	0	0	-35,761	0
Activos Diferidos	0	0	0	0	0
Estimación por Pérdida o Deterioro de Activos no Circulantes	0	0	0	0	0
Otros Activos no Circulantes	0	0	0	0	0


Bajo protesta de decir verdad declaramos que los Estados Financieros y sus notas, son razonablemente correctos y son responsabilidad del emisor.



ING.ALEJANDRO RUBIO NAVARRO
DIRECTOR GENERAL



C. WILSOM DANIEL GARCIA PONCE
JEFE DE ADMINISTRACION INTERNA



Cuenta Pública 2024
INSTITUTO MUNICIPAL DE PLANEACION DE AMATLAN DE CAÑAS
Estado Analítico de la Deuda y Otros Pasivos
Del 1 de Enero al 31 de Diciembre de 2024
(Cifras en Pesos)

Denominación de las Deudas	Moneda de Contratación	Institución o País Acreedor	Saldo Inicial del Periodo	Saldo Final del Periodo
DEUDA PÚBLICA				
Corto Plazo				
Deuda Interna			0	0
Instituciones de Crédito	Peso	México	0	0
Títulos y Valores	Peso	México	0	0
Arrendamientos Financieros	Peso	México	0	0
Deuda Externa			0	0
Organismos Financieros Internacionales	Peso	México	0	0
Deuda Bilateral	Peso	México	0	0
Títulos y Valores	Peso	México	0	0
Arrendamientos Financieros	Peso	México	0	0
Subtotal de Deuda Pública a Corto Plazo			0	0
Largo Plazo				
Deuda Interna			0	0
Instituciones de Crédito	Peso	México	0	0
Títulos y Valores	Peso	México	0	0
Arrendamientos Financieros	Peso	México	0	0
Deuda Externa			0	0
Organismos Financieros Internacionales	Peso	México	0	0
Deuda Bilateral	Peso	México	0	0
Títulos y Valores	Peso	México	0	0
Arrendamientos Financieros	Peso	México	0	0
Subtotal de Deuda Pública a Largo Plazo			0	0
Total de Otros Pasivos	Peso	México	28,348	19,856
Total de Deuda Pública y Otros Pasivos			28,348	19,856

Bajo protesta de decir verdad declaramos que los Estados Financieros y sus notas, son razonablemente correctos y son responsabilidad del emisor.

ING.ALEJANDRO RUBIO NAVARRO
DIRECTOR GENERAL


C. WILSON DANIEL GARCIA PONCE
JEFE DE ADMINISTRACION INTERNA


M

A

Cuenta Pública 2024
INSTITUTO MUNICIPAL DE PLANEACION DE AMATLAN DE CAÑAS
Conciliación entre los Egresos Presupuestarios y los Gastos Contables
Correspondiente del 1 de Enero al 31 de Diciembre de 2024
(Cifras en pesos)

1. Total de Egresos Presupuestarios	1,708,038
2. Menos Egresos Presupuestarios No Contables	192,985
2.1 Materias Primas y Materiales de Producción y Comercialización	0
2.2 Materiales y Suministros	185,225
2.3 Mobiliario y Equipo de Administración	0
2.4 Mobiliario y Equipo Educacional y Recreativo	0
2.5 Equipo e Instrumental Médico y de Laboratorio	0
2.6 Vehículos y Equipo de Transporte	0
2.7 Equipo de Defensa y Seguridad	0
2.8 Maquinaria, Otros Equipos y Herramientas	0
2.9 Activos Biológicos	0
2.10 Bienes Inmuebles	0
2.11 Activos Intangibles	7,760
2.12 Obra Pública en Bienes de Dominio Público	0
2.13 Obra Pública en Bienes Propios	0
2.14 Acciones y Participaciones de Capital	0
2.15 Compra de Títulos y Valores	0
2.16 Concesión de Préstamos	0
2.17 Inversiones en Fideicomisos, Mandatos y Otros Análogos	0
2.18 Provisiones para Contingencias y Otras Erogaciones Especiales	0
2.19 Amortización de la Deuda Pública	0
2.20 Adeudos de Ejercicios Fiscales Anteriores (ADEFAS)	0
2.21 Otros Egresos Presupuestales No Contables	0
3. Más Gastos Contables No Presupuestarios	186,925
3.1 Estimaciones, Depreciaciones, Deterioros, Obsolescencia y Amortizaciones	1,700
3.2 Provisiones	0
3.3 Disminución de Inventarios	0
3.4 Otros Gastos	0
3.5 Inversión Pública no Capitalizable	0
3.6 Materiales y Suministros (Consumos)	185,225
3.7 Otros Gastos Contables No Presupuestales	0
4. Total de Gasto Contable	1,701,978


 ING.ALEJANDRO RUBIO NAVARRO
 DIRECTOR GENERAL


 C. WILSOM DANIEL GARCIA PONCE
 JEFE DE ADMINISTRACION INTERNA





Cuenta Pública 2024
INSTITUTO MUNICIPAL DE PLANEACION DE AMATLAN DE CAÑAS
Conciliación entre los Ingresos Presupuestarios y Contables
Correspondiente del 1 de Enero al 31 de Diciembre de 2024
(Cifras en pesos)

1. Total de Ingresos Presupuestarios	1,703,250
2. Más Ingresos Contables No Presupuestarios	0
2.1 Ingresos Financieros	0
2.2 Incremento por Variación de Inventarios	0
2.3 Disminución del Exceso de Estimaciones por Pérdida o Deterioro u Obsolescencia	0
2.4 Disminución del Exceso de Provisiones	0
2.5 Otros Ingresos y Beneficios Varios	0
2.6 Otros Ingresos Contables No Presupuestarios	0
3. Menos Ingresos Presupuestarios No Contables	0
3.1 Aprovechamientos Patrimoniales	0
3.2 Ingresos Derivados de Financiamientos	0
3.3 Otros Ingresos Presupuestarios No Contables	0
4. Total de Ingresos Contables	1,703,250

M.

A

Cuenta Pública 2024
INSTITUTO MUNICIPAL DE PLANEACION DE AMATLAN DE CAÑAS
 Estado Analítico de Ingresos
 Del 1 de Enero al 31 de Diciembre de 2024
 (Cifras en Pesos)

Rubro de Ingresos / Fuente de Financiamiento	Ingreso				Diferencia
	Estimado	Ampliaciones / Reducciones	Modificado	Devenido	Recaudado
Ingresos	0	0	0	0	0
Cuentas y Aportaciones de Seguridad Social	0	0	0	0	0
Contribuciones de Mejoras	0	0	0	0	0
Derivados	0	0	0	0	0
Productos	0	2	2	2	2
Acroscantamientos	0	0	0	0	0
Ingresos por Venta de Bienes, Prestación de Servicios y Otros Ingresos	0	0	0	0	0
Participaciones, Aportaciones, Convenios, Incentivos Derivados de la Colaboración Fiscal y Fondos Distintos de Aportaciones	0	0	0	0	0
Transferencias, Asignaciones, Subsidios y Subvenciones, y Pensiones y Jubilaciones	1,977,600	0	1,977,600	1,703,248	1,703,248
Ingresos Derivados de Financiamientos	0	0	0	0	0
Total	1,977,600	2	1,977,602	1,703,250	1,703,250
Ingresos excedentes					-274,350

Rubro de Ingresos / Fuente de Financiamiento	Ingreso				Diferencia
	Estimado	Ampliaciones / Reducciones	Modificado	Devenido	Recaudado
Ingresos del Poder Ejecutivo Federal o Estatal y de los Municipios	0	0	0	0	0
Impuestos	0	0	0	0	0
Cuentas y Aportaciones de Seguridad Social	0	0	0	0	0
Contribuciones de Mejoras	0	0	0	0	0
Derechos	0	0	0	0	0
Productos	0	0	0	0	0
Aprovisionamientos	0	0	0	0	0
Participaciones, Aportaciones, Convenios, Incentivos Derivados de la Colaboración Fiscal y Fondos Distintos de Aportaciones	0	0	0	0	0
Transferencias, Asignaciones, Subsidios y Subvenciones, y Pensiones y Jubilaciones	0	0	0	0	0
Ingresos de los Entes Públicos de los Poderes Legislativo y Judicial, de los Órganos Autónomos y del Sector Paraestatal o Paramunicipal, así como de las Empresas Productivas del Estado	1,977,600	2	1,977,602	1,703,250	1,703,250
Cuentas y Aportaciones de Seguridad Social	0	0	0	0	0
Productos	0	2	2	2	2
Ingresos por Venta de Bienes, Prestación de Servicios y Otros Ingresos	0	0	0	0	0
Transferencias, Asignaciones, Subsidios y Subvenciones, y Pensiones y Jubilaciones	1,977,600	0	1,977,600	1,703,248	1,703,248
Ingresos derivados de financiamiento	0	0	0	0	0
Ingresos Derivados de Financiamientos	0	0	0	0	0
Total	1,977,600	2	1,977,602	1,703,250	1,703,250
Ingresos excedentes					-274,350

[Handwritten signature]

[Handwritten signature]

[Handwritten signature]

ING. ALEJANDRO RUBIO NAVARRO
 DIRECTOR GENERAL

C. WILSON DANIEL GARCIA PONCE
 JEFE DE ADMINISTRACIÓN INTERNA

Cuenta Pública 2024
INSTITUTO MUNICIPAL DE PLANEACION DE AMATLAN DE CAÑAS
 Estado Analítico del Ejercicio del Presupuesto de Egresos
 Clasificación por Objeto del Gasto (Capítulo y Concepto)
 Del 1 de Enero al 31 de Diciembre de 2024
 (Cifras en Pesos)

Concepto	Egresos					Subejercicio
	Aprobado	Ampliaciones/ (Reducciones)	Modificado	Devengado	Pagado	
Servicios Personales	1,709,952	0	1,709,952	1,489,805	1,489,805	220,147
Remuneraciones al Personal de Carácter Permanente	766,067	98,070	864,136	787,985	787,985	76,152
Remuneraciones al Personal de Carácter Transitorio	30,000	-30,000	0	0	0	0
Remuneraciones Adicionales y Especiales	601,131	-46,202	554,929	476,456	476,456	78,473
Seguridad Social	0	0	0	0	0	0
Otras Prestaciones Sociales y Económicas	292,755	-11,868	280,887	225,364	225,364	55,523
Previsiones	0	0	0	0	0	0
Pago de Estímulos a Servidores Públicos	20,000	-10,000	10,000	0	0	10,000
Materiales y Suministros	137,001	49,705	186,706	185,225	185,225	1,481
Materiales de Administración, Emisión de Documentos y Artículos Oficiales	61,001	-22,816	38,183	38,111	38,111	73
Alimentos y Utensilios	0	0	0	0	0	0
Materias Primas y Materiales de Producción y Comercialización	0	0	0	0	0	0
Materiales y Artículos de Construcción y de Reparación	0	0	0	0	0	0
Productos Químicos, Farmacéuticos y de Laboratorio	0	0	0	0	0	0
Combustibles, Lubricantes y Aditivos	45,000	83,995	128,995	127,695	127,695	1,300
Vestuario, Blancos, Prendas de Protección y Artículos Deportivos	10,000	-6,947	3,053	3,053	3,053	0
Materiales y Suministros Para Seguridad	0	0	0	0	0	0
Herramientas, Refacciones y Accesorios Menores	21,000	-4,525	16,475	16,366	16,366	109
Servicios Generales	78,534	-49,660	28,874	25,249	25,249	3,825
Servicios Básicos	1	0	1	0	0	1
Servicios de Arrendamiento	1	0	1	0	0	1
Servicios Profesionales, Científicos, Técnicos y Otros Servicios	10,000	-8,523	1,477	0	0	1,477
Servicios Financieros, Bancarios y Comerciales	6,500	3,736	10,236	10,236	10,236	0
Servicios de Instalación, Reparación, Mantenimiento y Conservación	24,531	-18,174	6,357	6,357	6,357	0
Servicios de Comunicación Social y Publicidad	5,000	-5,000	0	0	0	0
Servicios de Tránsito y Viáticos	32,501	-21,609	10,892	8,656	8,656	2,146
Servicios Oficiales	0	0	0	0	0	0
Otros Servicios Generales	0	0	0	0	0	0
Transferencias, Asignaciones, Subsidios y Otras Ayudas	1	0	1	0	0	1
Transferencias Internas y Asignaciones al Sector Público	0	0	0	0	0	0
Transferencias al Resto del Sector Público	0	0	0	0	0	0
Subsidios y Subvenciones	0	0	0	0	0	0
Ayudas Sociales	1	0	1	0	0	1
Pensiones y Jubilaciones	0	0	0	0	0	0
Transferencias a Fideicomisos, Mandatos y Otros Análogos	0	0	0	0	0	0
Transferencias a la Seguridad Social	0	0	0	0	0	0
Donativos	0	0	0	0	0	0
Transferencias al Exterior	0	0	0	0	0	0
Bienes Muebles, Inmuebles e Intangibles	52,113	-45	52,068	7,760	7,760	44,307
Mobiliario y Equipo de Administración	8,001	-45	7,956	0	0	7,956
Mobiliario y Equipo Educativo y Recreativo	0	0	0	0	0	0
Equipo e Instrumental Médico y de Laboratorio	0	0	0	0	0	0
Vehículos y Equipo de Transporte	0	0	0	0	0	0
Equipo de Defensa y Seguridad	0	0	0	0	0	0

Cuenta Pública 2024
INSTITUTO MUNICIPAL DE PLANEACION DE AMATLAN DE CAÑAS
 Estado Analítico del Ejercicio del Presupuesto de Egresos
 Clasificación por Objeto del Gasto (Capítulo y Concepto)
 Del 1 de Enero al 31 de Diciembre de 2024
 (Cifras en Pesos)

Concepto	Egresos					Subejercicio
	Aprobado	Ampliaciones/ (Reducciones)	Modificado	Devengado	Pagado	
Maquinaria, Otros Equipos y Herramientas	0	0	0	0	0	0
Activos Biológicos	0	0	0	0	0	0
Bienes Inmuebles	0	0	0	0	0	0
Activos Intangibles	44,112	0	44,112	7,760	7,760	36,351
Inversión Pública	0	0	0	0	0	0
Obra Pública en Bienes de Dominio Público	0	0	0	0	0	0
Obra Pública en Bienes Propios	0	0	0	0	0	0
Proyectos Productivos y Acciones de Fomento	0	0	0	0	0	0
Inversiones Financieras y Otras Provisiones	0	0	0	0	0	0
Inversiones Para el Fomento de Actividades Productivas	0	0	0	0	0	0
Acciones y Participaciones de Capital	0	0	0	0	0	0
Compra de Títulos y Valores	0	0	0	0	0	0
Concesión de Préstamos	0	0	0	0	0	0
Inversiones en Fideicomisos, Mandatos y Otros Análogos	0	0	0	0	0	0
Otras Inversiones Financieras	0	0	0	0	0	0
Provisiones para Contingencias y Otras Erogaciones Especiales	0	0	0	0	0	0
Participaciones y Aportaciones	0	0	0	0	0	0
Participaciones	0	0	0	0	0	0
Aportaciones	0	0	0	0	0	0
Convenios	0	0	0	0	0	0
Deuda Pública	0	0	0	0	0	0
Amortización de la Deuda Pública	0	0	0	0	0	0
Intereses de la Deuda Pública	0	0	0	0	0	0
Comisiones de la Deuda Pública	0	0	0	0	0	0
Gastos de la Deuda Pública	0	0	0	0	0	0
Costo por Coberturas	0	0	0	0	0	0
Apoyos Financieros	0	0	0	0	0	0
Adeudos de Ejercicios Fiscales Anteriores (Adefas)	0	0	0	0	0	0
Total del Egreso	1,977,500	0	1,977,500	1,708,038	1,708,038	269,562


ING. ALEJANDRO RUBIO NAVARRO
 DIRECTOR GENERAL

C. WILSON DANIEL GARCIA PONCE
 JEFE DE ADMINISTRACION INTERNA

[Handwritten signature]

Cuenta Pública 2024
INSTITUTO MUNICIPAL DE PLANEACION DE AMATLAN DE CAÑAS
 Estado Analítico del Ejercicio del Presupuesto de Egresos
 Clasificación Económica (por Tipo de Gasto)
 Del 1 de Enero al 31 de Diciembre de 2024
 (Cifras en Pesos)

Concepto	Egresos					Subejercicio
	Aprobado	Ampliaciones/ (Reducciones)	Modificado	Devengado	Pagado	
Gasto Corriente	1,925,487	45	1,925,532	1,700,278	1,700,278	
Gasto de Capital	52,113	-45	52,068	7,760	7,760	
Amortización de la Deuda y Disminución de Pasivos	0	0	0	0	0	
Pensiones y Jubilaciones	0	0	0	0	0	
Participaciones	0	0	0	0	0	
Total del Egreso	1,977,600	0	1,977,600	1,708,038	1,708,038	


 ING.ALEJANDRO RUBIO NAVARRO
 DIRECTOR GENERAL


 C. WILSOM DANIEL GARCIA PONCE
 JEFE DE ADMINISTRACION INTERNA




Cuenta Pública 2024
INSTITUTO MUNICIPAL DE PLANEACION DE AMATLAN DE CAÑAS
 Estado Analítico del Ejercicio del Presupuesto de Egresos
 Clasificación Administrativa
 Del 1 de Enero al 31 de Diciembre de 2024
 (Cifras en Pesos)

Concepto	Egresos					Subejercicio
	Aprobado	Ampliaciones/ (Reducciones)	Modificado	Devengado	Pagado	
Sin Ramo/Dependencia	1,977,600	0	1,977,600	1,708,038	1,708,038	269
DIRECCION	635,884	11,946	647,830	582,176	582,176	65
PROYECTOS	264,344	-93,225	171,119	160,619	160,619	10
ADMINISTRACION INTERNA	276,010	7,326	283,336	260,074	260,074	23
PARTICIPACION CIUDADANA	399,449	239	399,688	342,861	342,861	56
PLANEACION	208,558	73,715	282,272	244,857	244,857	37
INFORMACION Y EVALUACION	193,355	0	193,355	117,451	117,451	75
Total del Egreso	1,977,600	0	1,977,600	1,708,038	1,708,038	269

ING. ALEJANDRO RUBIO NAVARRO
DIRECTOR GENERAL

C. WILSON DANIEL GARCIA PONCE
JEFE DE ADMINISTRACION INTERNA

[Handwritten signature]

Cuenta Pública 2024
 Gobierno (Federal/Estatal/Municipal) de INSTITUTO MUNICIPAL DE PLANEACION DE AMATLAN DE CAÑAS
 Estado Analítico del Ejercicio del Presupuesto de Egresos
 Clasificación Administrativa
 Del 1 de Enero al 31 de Diciembre de 2024
 (Cifras en Pesos)

Concepto	Egresos					Subejercicio
	Aprobado	Ampliaciones/ (Reducciones)	Modificado	Devengado	Pagado	
Poder Ejecutivo	0	0	0	0	0	0
Poder Legislativo	0	0	0	0	0	0
Poder Judicial	0	0	0	0	0	0
Órganos Autónomos	0	0	0	0	0	0
Total del Egreso	0	0	0	0	0	0

 ING ALEJANDRO RUBIO NAVARRO
 DIRECTOR GENERAL

 C. WILSON DANIEL GARCIA PONCE
 JEFE DE ADMINISTRACION INTERNA

✱ m.

Cuenta Pública 2024
Sector Paraestatal del Gobierno (Federal/Estatal/Municipal) de INSTITUTO MUNICIPAL DE PLANEACION DE AMATLAN DE CAÑAS
Estado Analítico del Ejercicio del Presupuesto de Egresos
Clasificación Administrativa
Del 1 de Enero al 31 de Diciembre de 2024
(Cifras en Pesos)

Concepto	Egresos					Subejercicio
	Aprobado	Ampliaciones/ (Reducciones)	Modificado	Devengado	Pagado	
Entidades Paraestatales y Fideicomisos No Empresariales y No Financieros	1,977,600	0	1,977,600	1,708,038	1,708,038	269,562
Instituciones Públicas de la Seguridad Social	0	0	0	0	0	0
Entidades Paraestatales Empresariales No Financieras con Participación Estatal Mayoritaria	0	0	0	0	0	0
Fideicomisos Empresariales No Financieros con Participación Estatal Mayoritaria	0	0	0	0	0	0
Entidades Paraestatales Empresariales Financieras Monetarias con Participación Estatal Mayoritaria	0	0	0	0	0	0
Entidades Paraestatales Empresariales Financieras No Monetarias con Participación Estatal Mayoritaria	0	0	0	0	0	0
Fideicomisos Financieros Públicos con Participación Estatal Mayoritaria	0	0	0	0	0	0
Entidades Paramunicipales (En Sus Diferentes Clasificaciones)	0	0	0	0	0	0
Total del Egreso	1,977,600	0	1,977,600	1,708,038	1,708,038	269,562

ING. ALEJANDRO RUBIO NAVARRO
DIRECTOR GENERAL

C. WILSON DANIEL GARCIA PONCE
JEFE DE ADMINISTRACION INTERNA

[Handwritten signature]

Cuenta Pública 2024
INSTITUTO MUNICIPAL DE PLANEACION DE AMATLAN DE CAÑAS
 Estado Analítico del Ejercicio del Presupuesto de Egresos
 Clasificación Funcional (Finalidad y Función)
 Del 1 de Enero al 31 de Diciembre de 2024
 (Cifras en Pesos)

Concepto	Egresos					Subejercicio
	Aprobado	Ampliaciones/ (Reducciones)	Modificado	Devengado	Pagado	
Gobierno	1,977,600	0	1,977,600	1,708,038	1,708,038	269,562
Legislación	0	0	0	0	0	0
Justicia	0	0	0	0	0	0
Coordinación de la Política de Gobierno	1,977,600	0	1,977,600	1,708,038	1,708,038	269,562
Relaciones Exteriores	0	0	0	0	0	0
Asuntos Financieros y Hacendarios	0	0	0	0	0	0
Seguridad Nacional	0	0	0	0	0	0
Asuntos de Orden Público y de Seguridad Interior	0	0	0	0	0	0
Otros Servicios Generales	0	0	0	0	0	0
Desarrollo Social	0	0	0	0	0	0
Protección Ambiental	0	0	0	0	0	0
Vivienda y Servicios a la Comunidad	0	0	0	0	0	0
Salud	0	0	0	0	0	0
Recreación, Cultura y Otras Manifestaciones Sociales	0	0	0	0	0	0
Educación	0	0	0	0	0	0
Protección Social	0	0	0	0	0	0
Otros Asuntos Sociales	0	0	0	0	0	0
Desarrollo Económico	0	0	0	0	0	0
Asuntos Económicos, Comerciales y Laborales en General	0	0	0	0	0	0
Agropecuaria, Silvicultura, Pesca y Caza	0	0	0	0	0	0
Combustibles y Energía	0	0	0	0	0	0
Minería, Manufacturas y Construcción	0	0	0	0	0	0
Transporte	0	0	0	0	0	0
Comunicaciones	0	0	0	0	0	0
Turismo	0	0	0	0	0	0
Ciencia, Tecnología e Innovación	0	0	0	0	0	0
Otras Industrias y Otros Asuntos Económicos	0	0	0	0	0	0
Otras no Clasificadas en Funciones Anteriores	0	0	0	0	0	0
Transecciones de la Deuda Pública / Costo Financiero de la Deuda	0	0	0	0	0	0
Transferencias, Participaciones y Aportaciones entre Diferentes Niveles y Ordenes de Gobierno	0	0	0	0	0	0
Sanearamiento del Sistema Financiero	0	0	0	0	0	0
Adeudos de Ejercicios Fiscales Anteriores	0	0	0	0	0	0
Total del Egreso	1,977,600	0	1,977,600	1,708,038	1,708,038	269,562

ING ALEJANDRO RUBIO NAVARRO
 DIRECTOR GENERAL

C. WILSON DANIEL GARCIA PONCE
 JEFE DE ADMINISTRACION INTERNA

Cuenta Pública 2024
INSTITUTO MUNICIPAL DE PLANEACION DE AMATLAN DE CAÑAS
Endeudamiento Neto
Del 1 de Enero al 31 de Diciembre de 2024
(Cifras en Pesos)

Identificación de Crédito o Instrumento	Contratación / Colocación	Amortización	Endeudamiento Neto
Créditos Bancarios			
			0
			0
			0
			0
			0
			0
			0
			0
			0
Total Créditos Bancarios	0	0	0
Otros Instrumentos de Deuda			
			0
			0
			0
			0
			0
			0
			0
			0
			0
Total Otros Instrumentos de Deuda	0	0	0
TOTAL	0	0	0

ING.ALEJANDRO RUBIO NAVARRO
DIRECTOR GENERAL

C. WILSON DANIEL GARCIA PONCE
JEFE DE ADMINISTRACION INTERNA

M.

A

Cuenta Pública 2024
INSTITUTO MUNICIPAL DE PLANEACION DE AMATLAN DE CAÑAS
Intereses de la Deuda
Del 1 de Enero al 31 de Diciembre de 2024
(Cifras en Pesos)

Identificación de Crédito o Instrumento	Devengado	Pagado
Créditos Bancarios		
Total de intereses de Créditos Bancarios	0	0
Otros Instrumentos de Deuda		
Total de intereses de Otros Instrumentos de Deuda	0	0
TOTAL	0	0

ING.ALEJANDRO RUBIO NAVARRO
DIRECTOR GENERAL

C. WILSON DANIEL GARCIA PONCE
JEFE DE ADMINISTRACION INTERNA



Cuenta Pública 2024
INSTITUTO MUNICIPAL DE PLANEACION DE AMATLAN DE CAÑAS
 Flujo de Fondos
 Del 1 de Enero al 31 de Diciembre de 2024
 (Cifras en Pesos)

Concepto	Estimado / Aprobado	Devengado	Recaudado / Pagado
Rubros de Ingresos	1,977,600	1,703,250	1,703,250
Impuestos	0	0	0
Cuotas y Aportaciones de Seguridad Social	0	0	0
Contribuciones de Mejoras	0	0	0
Derechos	0	0	0
Productos	0	2	2
Aprovechamientos	0	0	0
Ingresos por Venta de Bienes, Prestación de Servicios y Otros Ingresos	0	0	0
Participaciones, Aportaciones, Convenios, Incentivos Derivados de la Colaboración Fiscal y Fondos Distintos de Aportaciones	0	0	0
Transferencias, Asignaciones, Subsidios y Subvenciones, y Pensiones y Jubilaciones	1,977,600	1,703,248	1,703,248
Ingresos Derivados de Financiamientos	0	0	0
Capítulos de Gasto	1,977,600	1,708,038	1,708,038
Servicios Personales	1,709,952	1,489,805	1,489,805
Materiales y Suministros	137,001	185,225	185,225
Servicios Generales	78533.59	25,249	25,249
Transferencias, Asignaciones, Subsidios y Otras Ayudas	1	0	0
Bienes Muebles, Inmuebles e Intangibles	52,113	7,760	7,760
Inversión Pública	0	0	0
Inversiones Financieras y Otras Provisiones	0	0	0
Participaciones y Aportaciones	0	0	0
Deuda Pública	0	0	0
Total de las operaciones	0	-4,789	-4,789

Bajo protesta de decir verdad declaramos que los Estados Financieros y sus notas, son razonablemente correctos y son responsabilidad del emisor.

ING.ALEJANDRO RUBIO NAVARRO
 DIRECTOR GENERAL

C. WILSON DANIEL GARCIA PONCE
 JEFE DE ADMINISTRACION INTERNA

Handwritten signature

Handwritten signature

Cuenta Pública 2024
INSTITUTO MUNICIPAL DE PLANEACION DE AMATLAN DE CAÑAS
Gasto por Categoría Programática
Del 1 de Enero al 31 de Diciembre de 2024
(Cifras en Pesos)

Concepto	Egresos					Subejercicio
	Aprobado	Ampliaciones/ (Reducciones)	Modificado	Devengado	Pagado	
Programas	1,977,600	0	1,977,600	1,708,038	1,708,038	269,562
Subsidios: Sector Social y Privado o Entidades Federativas y Municipios	0	0	0	0	0	0
Sujetos a Reglas de Operación	0	0	0	0	0	0
Otros Subsidios	0	0	0	0	0	0
Desempeño de las Funciones	1,977,600	0	1,977,600	1,708,038	1,708,038	269,562
Prestación de Servicios Públicos	1,977,600	0	1,977,600	1,708,038	1,708,038	269,562
Provisión de Bienes Públicos	0	0	0	0	0	0
Planeación, seguimiento y evaluación de políticas públicas	0	0	0	0	0	0
Promoción y fomento	0	0	0	0	0	0
Regulación y supervisión	0	0	0	0	0	0
Funciones de las Fuerzas Armadas (Únicamente Gobierno Federal)	0	0	0	0	0	0
Específicos	0	0	0	0	0	0
Proyectos de Inversión	0	0	0	0	0	0
Administrativos y de Apoyo	0	0	0	0	0	0
Apoyo al proceso presupuestario y para mejorar la eficiencia institucional	0	0	0	0	0	0
Apoyo a la función pública y al mejoramiento de la gestión	0	0	0	0	0	0
Operaciones ajenas	0	0	0	0	0	0
Compromisos	0	0	0	0	0	0
Obligaciones de cumplimiento de resolución jurisdiccional	0	0	0	0	0	0
Desastres Naturales	0	0	0	0	0	0
Obligaciones	0	0	0	0	0	0
Pensiones y jubilaciones	0	0	0	0	0	0
Aportaciones a la seguridad social	0	0	0	0	0	0
Aportaciones a fondos de estabilización	0	0	0	0	0	0
Aportaciones a fondos de inversión y reestructura de pensiones	0	0	0	0	0	0
Programas de Gasto Federalizado (Gobierno Federal)	0	0	0	0	0	0
Gasto Federalizado	0	0	0	0	0	0
Participaciones a entidades federativas y municipios	0	0	0	0	0	0
Costo financiero, deuda o apoyos a deudores y ahorradores de la banca	0	0	0	0	0	0
Adaudos de ejercicios fiscales anteriores	0	0	0	0	0	0
Total del Egreso	1,977,600	0	1,977,600	1,708,038	1,708,038	269,562

ING. ALEJANDRO RUBIO NAVARRO
DIRECTOR GENERAL


C. WILSON DANIEL GARCÍA PONCE
JEFE DE ADMINISTRACIÓN INTERNA


Cuenta Pública 2024
INSTITUTO MUNICIPAL DE PLANEACION DE AMATLAN DE CAÑAS
Indicadores de Postura Fiscal
Del 1 de Enero al 31 de Diciembre de 2024
(Cifras en pesos)

Concepto	Estimado/Aprobado	Devengado	Recaudado/Pagado
I. Ingresos Presupuestarios	1,977,600	1,703,250	1,703,250
1. Ingresos del Gobierno de la Entidad Federativa	0	0	0
2. Ingresos del Sector Paraestatal	1,977,600	1,703,250	1,703,250
II. Egresos Presupuestarios	1,977,600	1,708,038	1,708,038
3. Egresos del Gobierno de la Entidad Federativa	0	0	0
4. Egresos del Sector Paraestatal	1,977,600	1,708,038	1,708,038
III. Balance Presupuestario (Superávit o Déficit) (III = I - II)	0	-4,789	-4,789

Concepto	Estimado/Aprobado	Devengado	Recaudado/Pagado
III. Balance presupuestario (Superávit o Déficit)	0	-4,789	-4,789
IV. Intereses, Comisiones y Gastos de la Deuda	0	0	0
V. Balance Primario (Superávit o Déficit) (V= III + IV)	0	-4,789	-4,789

Concepto	Estimado/Aprobado	Devengado	Recaudado/Pagado
A. Financiamiento	0	0	0
B. Amortización de la deuda	0	0	0
C. Financiamiento Neto	0	0	0


 ING.ALEJANDRO RUBIO NAVARRO
 DIRECTOR GENERAL


 C. WILSOM DANIEL GARCIA PONCE
 JEFE DE ADMINISTRACION INTERNA







Gobierno de
**Amatlán
de Cañas**
Nayarit



IMPLAN
INSTITUTO MUNICIPAL DE PLANEACIÓN
AMATLÁN DE CAÑAS, NAYARIT

IV. INFORMES DE ESTADOS FINACIEROS PARA CONSOLIDAR



Ente Consolidador:
Estado de Situación Financiera Consolidado
Al 31 diciembre 2024
(Cifras en Pesos)
Consolidado del Sector Paramunicipal

Concepto	2024	2023	Concepto	2024	2023
ACTIVO			PASIVO		
Activo Circulante			Activo Circulante		
Efectivo y Equivalentes	19,681.41	32,961.74	Cuentas por Pagar a Corto Plazo	19,855.88	28,347.61
Derechos a Recibir Efectivo o Equivalentes	0.00	0.00	Documentos por Pagar a Corto Plazo	0.00	0.00
Derechos a Recibir Bienes o Servicios	0.00	0.00	Porción a Corto Plazo de la Deuda Pública a Largo Plazo	0.00	0.00
Inventarios	0.00	0.00	Títulos y Valores a Corto Plazo	0.00	0.00
Almacenes	0.00	0.00	Pasivos Diferidos a Corto Plazo	0.00	0.00
Eliminación por Pérdida o Deterioro de Activos Circulantes	0.00	0.00	Fondos y Bienes de Terceros en Garantía y/o Administración a Corto Plazo	0.00	0.00
Otros Activos Circulantes	0.00	0.00	Provisiones a Corto Plazo	0.00	0.00
Total de Activos Circulantes	19,681.41	32,961.74	Otros Pasivos a Corto Plazo	0.00	0.00
			Total de Pasivos Circulantes	19,855.88	28,347.61
Activo No Circulante			Activo No Circulante		
Inversiones Financieras a Largo Plazo	0.00	0.00	Cuentas por Pagar a Largo Plazo	0.00	0.00
Derechos a Recibir Efectivo o Equivalentes a Largo Plazo	0.00	0.00	Documentos por Pagar a Largo Plazo	0.00	0.00
Bienes Inmuebles, Infraestructura y Construcciones en Proceso	0.00	0.00	Deuda Pública a Largo Plazo	0.00	0.00
Bienes Muebles	100,243.77	101,943.77	Pasivos Diferidos a Largo Plazo	0.00	0.00
Activos Intangibles	90,109.60	82,346.20	Fondos y Bienes de Terceros en Garantía y/o en Administración a Largo Plazo	0.00	0.00
Depreciación, Deterioro y Amortización Acumulada de Bienes	-35,761.27	-35,761.27	Provisiones a Largo Plazo	0.00	0.00
Activos Diferidos	0.00	0.00	Total de Pasivos No Circulantes	0.00	0.00
Eliminación por Pérdida o Deterioro de Activos no Circulantes	0.00	0.00	Total del Pasivo	19,855.88	28,347.61
Otros Activos no Circulantes	0.00	0.00			
Total de Activos No Circulantes	154,592.10	148,531.70	HACIENDA PÚBLICA/PATRIMONIO		
Total del Activo	174,273.51	181,493.44	Hacienda Pública/Patrimonio Contribuido	0.00	0.00
			Aportaciones	0.00	0.00
			Donaciones de Capital	0.00	0.00
			Actualización de la Hacienda Pública / Patrimonio	0.00	0.00
			Hacienda Pública/Patrimonio Generado	154,417.63	153,145.83
			Resultados del Ejercicio (Ahorro/Desahorro)	1,271.80	-6,894.16
			Resultados de Ejercicios Anteriores	188,907.10	195,711.26
			Revalúos	0.00	0.00
			Reservas	0.00	0.00
			Rectificaciones de Resultados de Ejercicios Anteriores	-35,761.27	-35,761.27
			Exceso o Insuficiencia en la Actualización de la Hacienda Pública/Patrimonio	0.00	0.00
			Resultado por Posición Monetaria	0.00	0.00
			Resultado por Tenencia de Activos no Monetarios	0.00	0.00
			Total Hacienda Pública/ Patrimonio	154,417.63	153,145.83
			Total del Pasivo y Hacienda Pública/Patrimonio	174,273.51	181,493.44

MM

+

Ente Consolidador:
Estado de Actividades Consolidado
Del 1 de enero al 31 diciembre /2024
(Cifras en Pesos)
Consolidado del Sector Paramunicipal

Concepto	2024	2023
INGRESOS Y OTROS BENEFICIOS		
Ingresos de Gestión	1.76	1.64
Impuestos	0.00	0.00
Cuotas y Aportaciones de Seguridad Social	0.00	0.00
Contribuciones de Mejoras	0.00	0.00
Derechos	0.00	0.00
Productos	1.76	1.64
Aprovechamientos	0.00	0.00
Ingresos por Venta de Bienes y Prestación de Servicios	0.00	0.00
Participaciones, Aportaciones, Convenios, Incentivos Derivados de la Colaboración Fiscal, Fondos Distintos de Aportaciones	1,703,247.92	1,744,048.46
Participaciones, Aportaciones, Convenios, Incentivos Derivados de la Colaboración Fiscal, Fondos Distintos de Aportaciones	0.00	0.00
Transferencias, Asignaciones, Subsidios y Subvenciones, y Pensiones y Jubilaciones	1,703,247.92	1,744,048.46
Otros Ingresos y Beneficios	0.00	0.00
Ingresos Financieros	0.00	0.00
Incremento por Variación de Inventarios	0.00	0.00
Disminución del Exceso de Estimaciones por Pérdida o Deterioro u Obsolescencia	0.00	0.00
Disminución del Exceso de Provisiones	0.00	0.00
Otros Ingresos y Beneficios Varios	0.00	0.00
Total de Ingresos y Otros Beneficios	1,703,249.88	1,744,050.10
GASTOS Y OTRAS PÉRDIDAS		
Gastos de Funcionamiento	1,700,277.88	1,750,854.26
Servicios Personales	1,489,804.54	1,579,139.41
Materiales y Suministros	185,224.70	142,949.22
Servicios Generales	25,248.64	28,765.63
Transferencia, Asignaciones, Subsidios y Otras Ayudas	0.00	0.00
Transferencias Internas y Asignaciones al Sector Público	0.00	0.00
Transferencias al Resto del Sector Público	0.00	0.00
Subsidios y Subvenciones	0.00	0.00
Ayudas Sociales	0.00	0.00
Pensiones y Jubilaciones	0.00	0.00
Transferencias a Fideicomisos, Mandatos y Contratos Análogos	0.00	0.00
Transferencias a la Seguridad Social	0.00	0.00
Donativos	0.00	0.00
Transferencias al Exterior	0.00	0.00
Participaciones y Aportaciones	0.00	0.00
Participaciones	0.00	0.00
Aportaciones	0.00	0.00
Convenios	0.00	0.00
Intereses, Comisiones y Otros Gastos de la Deuda Pública	0.00	0.00
Intereses de la Deuda Pública	0.00	0.00
Comisiones de la Deuda Pública	0.00	0.00
Gastos de la Deuda Pública	0.00	0.00
Costo por Coberturas	0.00	0.00
Apoyos Financieros	0.00	0.00
Otros Gastos y Pérdidas Extraordinarias	1,700.00	0.00
Estimaciones, Depreciaciones, Deterioros, Obsolescencia y Amortizaciones	1,700.00	0.00
Provisiones	0.00	0.00
Disminución de Inventarios	0.00	0.00
Aumento por Insuficiencia de Estimaciones por Pérdida o Deterioro u Obsolescencia	0.00	0.00
Aumento por Insuficiencia de Provisiones	0.00	0.00
Otros Gastos	0.00	0.00
Inversión Pública	0.00	0.00
Inversión Pública no Capitalizable	0.00	0.00
Total de Gastos y Otras Pérdidas	1,701,977.88	1,750,854.26

M.
A

Ente Consolidador:
Estado de Variación en la Hacienda Pública Consolidado
Del 1 de enero al 31 diciembre 2024
(Cifras en Pesos)
Consolidado del Sector Paramunicipal

Concepto	Hacienda Pública /Patrimonio Contribuido	Hacienda Pública/Patrimonio Generado de Ejercicios Anteriores	Hacienda Pública/Patrimonio Generado del Ejercicio	Exceso o Insuficiencia en la Actualización de la Hacienda Pública / Patrimonio	Total
Hacienda Pública / Patrimonio Contribuido Neto de 2023	0.00				0
Aportaciones	0.00				0
Donaciones de Capital	0.00				0
Actualización de la Hacienda Pública/Patrimonio	0.00				0
Hacienda Pública / Patrimonio Generado Neto de 2023		159,949.99	-6,804.16		153,145
Resultados del Ejercicio (Ahorro/Desahorro)			-6,804.16		-6,804
Resultados de Ejercicios Anteriores		195,711.26			195,711
Revalúos		0.00			0
Reservas		0.00			0
Rectificaciones de Resultados de Ejercicios Anteriores		-35,761.27			-35,761
Exceso o Insuficiencia en la Actualización de la Hacienda Pública / Patrimonio Neto de 2023				0.00	0
Resultado por Posición Monetaria				0.00	0
Resultado por Tenencia de Activos no Monetarios				0.00	0
Hacienda Pública / Patrimonio Neto Final de 2023	0.00	159,949.99	-6,804.16	0.00	153,145
Cambios en la Hacienda Pública / Patrimonio Contribuido Neto de 2024	0.00				0
Aportaciones	0.00				0
Donaciones de Capital	0.00				0
Actualización de la Hacienda Pública/Patrimonio	0.00				0
Variaciones de la Hacienda Pública / Patrimonio Generado Neto de 2024		-6,804.16	8,075.96		1,271
Resultados del Ejercicio (Ahorro/Desahorro)			1,271.80		1,271
Resultados de Ejercicios Anteriores		-6,804.16	6,804.16		0
Revalúos			0.00		0
Reservas			0.00		0
Rectificaciones de Resultados de Ejercicios Anteriores			0.00		0
Cambios en el Exceso o Insuficiencia en la Actualización de la Hacienda Pública / Patrimonio Neto de 2024				0.00	0
Resultado por Posición Monetaria				0.00	0
Resultado por Tenencia de Activos no Monetarios				0.00	0
Hacienda Pública / Patrimonio Neto Final de 2024	0.00	153,145.83	1,271.80	0.00	154,417



Ente Consolidador:
Estado de Cambios en la Situación Financiera Consolidado
Del 1 de enero al 31 diciembre 2024
(Cifras en Pesos)
Consolidado del Sector Paramunicipal

Concepto	Origen	Aplicación
ACTIVO	14,980.33	7,760.40
Activo Circulante	13,280.33	0.00
Efectivo y Equivalentes	13,280.33	0.00
Derechos a Recibir Efectivo o Equivalentes	0.00	0.00
Derechos a Recibir Bienes o Servicios	0.00	0.00
Inventarios	0.00	0.00
Almacenes	0.00	0.00
Estimación por Pérdida o Deterioro de Activos Circulantes	0.00	0.00
Otros Activos Circulantes	0.00	0.00
Activo No Circulante	1,700.00	7,760.40
Inversiones Financieras a Largo Plazo	0.00	0.00
Derechos a Recibir Efectivo o Equivalentes a Largo Plazo	0.00	0.00
Bienes Inmuebles, Infraestructura y Construcciones en Proceso	0.00	0.00
Bienes Muebles	1,700.00	0.00
Activos Intangibles	0.00	7,760.40
Depreciación, Deterioro y Amortización Acumulada de Bienes	0.00	0.00
Activos Diferidos	0.00	0.00
Estimación por Pérdida o Deterioro de Activos no Circulantes	0.00	0.00
Otros Activos no Circulantes	0.00	0.00
PASIVO	0.00	8,491.73
Pasivo Circulante	0.00	8,491.73
Cuentas por Pagar a Corto Plazo	0.00	8,491.73
Documentos por Pagar a Corto Plazo	0.00	0.00
Porción a Corto Plazo de la Deuda Pública a Largo Plazo	0.00	0.00
Títulos y Valores a Corto Plazo	0.00	0.00
Pasivos Diferidos a Corto Plazo	0.00	0.00
Fondos y Bienes de Terceros en Garantía y/o Administración a Corto Plazo	0.00	0.00
Provisiones a Corto Plazo	0.00	0.00
Otros Pasivos a Corto Plazo	0.00	0.00
Pasivo No Circulante	0.00	0.00
Cuentas por Pagar a Largo Plazo	0.00	0.00
Documentos por Pagar a Largo Plazo	0.00	0.00
Deuda Pública a Largo Plazo	0.00	0.00
Pasivos Diferidos a Largo Plazo	0.00	0.00
Fondos y Bienes de Terceros en Garantía y/o en Administración a Largo Plazo	0.00	0.00
Provisiones a Largo Plazo	0.00	0.00
HACIENDA PÚBLICA/ PATRIMONIO	8,075.96	6,804.16
Hacienda Pública/Patrimonio Contribuido	0.00	0.00
Aportaciones	0.00	0.00
Donaciones de Capital	0.00	0.00
Actualización de la Hacienda Pública / Patrimonio	0.00	0.00
Hacienda Pública/Patrimonio Generado	8,075.96	6,804.16
Resultados del Ejercicio (Ahorro/Desahorro)	8,075.96	0.00
Resultados de Ejercicios Anteriores	0.00	6,804.16
Revalúos	0.00	0.00
Reservas	0.00	0.00
Rectificaciones de Resultados de Ejercicios Anteriores	0.00	0.00
Exceso o Insuficiencia en la Actualización de la Hacienda Publica/Patrimonio	0.00	0.00
Resultado por Posición Monetaria	0.00	0.00

Ente Consolidador:
Estado de Flujos de Efectivo Consolidado
Del 1 de enero al 31 diciembre 2024
(Cifras en Pesos)
Consolidado del Sector Paramunicipal

Concepto	2024	2023
Flujos de Efectivo de las Actividades de Operación		
Origen	1,703,249.68	1,744,114.86
Impuestos	0.00	0.00
Cuotas y Aportaciones de Seguridad Social	0.00	0.00
Contribuciones de Mejoras	0.00	0.00
Derechos	0.00	0.00
Productos	1.76	1.64
Aprovechamientos	0.00	0.00
Ingresos por Venta de Bienes y Prestación de Servicios	0.00	0.00
Participaciones, Aportaciones, Convenios, Incentivos Derivados de la Colaboración	0.00	0.00
Transferencias, Asignaciones, Subsidios y Subvenciones, y Pensiones y Jubilaciones	1,703,247.92	1,744,048.46
Otros Orígenes de Operación	0.00	64.76
Aplicación	1,708,769.61	1,750,854.26
Servicios Personales	1,489,804.54	1,579,139.41
Materiales y Suministros	185,224.70	142,949.22
Servicios Generales	25,248.64	28,765.63
Transferencias Internas y Asignaciones al Sector Público	0.00	0.00
Transferencias al Resto del Sector Público	0.00	0.00
Subsidios y Subvenciones	0.00	0.00
Ayudas Sociales	0.00	0.00
Pensiones y Jubilaciones	0.00	0.00
Transferencias a Fideicomisos, Mandatos y Contratos Análogos	0.00	0.00
Transferencias a la Seguridad Social	0.00	0.00
Donativos	0.00	0.00
Transferencias al Exterior	0.00	0.00
Participaciones	0.00	0.00
Aportaciones	0.00	0.00
Convenios	0.00	0.00
Otras Aplicaciones de Operación	8,491.73	0.00
Flujos Netos de Efectivo por Actividades de Operación	-5,519.93	-6,739.40
Flujos de Efectivo de las Actividades de Inversión		
Origen	0.00	0.00
Bienes Inmuebles, Infraestructura y Construcciones en Proceso	0.00	0.00
Bienes Muebles	0.00	0.00
Otros Orígenes de Inversión	0.00	0.00
Aplicación	7,760.40	0.00
Bienes Inmuebles, Infraestructura y Construcciones en Proceso	0.00	0.00
Bienes Muebles	0.00	0.00
Otras Aplicaciones de Inversión	7,760.40	0.00
Flujos Netos de Efectivo por Actividades de Inversión	-7,760.40	0.00
Flujo de Efectivo de las Actividades de Financiamiento		
Origen	0.00	0.00
Endeudamiento Neto	0.00	0.00
Interno	0.00	0.00
Externo	0.00	0.00
Otros Orígenes de Financiamiento	0.00	0.00
Aplicación	0.00	0.00
Servicios de la Deuda	0.00	0.00
Interno	0.00	0.00
Externo	0.00	0.00
Otras Aplicaciones de Financiamiento	0.00	0.00
Flujos netos de Efectivo por Actividades de Financiamiento	0.00	0.00
Incremento/Disminución Neta en el Efectivo y Equivalentes al Efectivo	-13,280.33	-6,739.40
Efectivo y Equivalentes al Efectivo al Inicio del Ejercicio	32,961.74	39,701.14
Efectivo y Equivalentes al Efectivo al Final del Ejercicio	19,681.41	32,961.74



Gobierno de
**Amatlán
de Cañas**
H. AYUNTAMIENTO
2015-2018



IMPLAN
INSTITUTO MUNICIPAL DE PLANEACIÓN
AMATLÁN DE CAÑAS H. AYUNTAMIENTO

V. FORMATOS DE LEY DE DISCIPLINA FINANCIERA



INSTITUTO MUNICIPAL DE PLANEACIÓN DE AMAYLAN DE CANAS (a)					
Estado de Situación Financiera Detallado - LDF					
Al 31 de diciembre de 2023 y al 31 de diciembre de 2024 (b)					
(PESOS)					
Concepto (c)	2024 (d)	31 de diciembre de 2023 (e)	Concepto (c)	2024 (d)	31 de diciembre de 2023 (e)
ACTIVO			PASIVO		
Activo Circulante			Activo Circulante		
a. Efectivo y Equivalentes (a=a1+a2+a3+a4+a5+a6+a7)	19,681	32,962	a. Cuentas por Pagar a Corto Plazo (a=a1+a2+a3+a4+a5+a6+a7+a8+a9)	19,856	28,348
a1) Efectivo	0	0	a1) Servicios Personales por Pagar a Corto Plazo	0	0
a2) Bancos/Tesorería	19,681	32,962	a2) Proveedores por Pagar a Corto Plazo	0	0
a3) Bancos/Depositos y Otros	0	0	a3) Contratistas por Obras Públicas por Pagar a Corto Plazo	0	0
a4) Inversiones Temporales (Hasta 3 meses)	0	0	a4) Participaciones y Aportaciones por Pagar a Corto Plazo	0	0
a5) Fondos con Afectación Específica	0	0	a5) Transferencias Otorgadas por Pagar a Corto Plazo	0	0
a6) Depósitos de Fondos de Terceros en Garantía y/o Administración	0	0	a6) Intereses, Comisiones y Otros Gastos de la Deuda Pública por Pagar a Corto Plazo	0	0
a7) Otros Efectivos y Equivalentes	0	0	a7) Retenciones y Contribuciones por Pagar a Corto Plazo	19,856	28,348
b. Derechos a Recibir Efectivo o Equivalentes (b=b1+b2+b3+b4+b5+b6+b7)	0	0	a8) Devoluciones de la Ley de Ingresos por Pagar a Corto Plazo	0	0
b1) Inversiones Financieras de Corto Plazo	0	0	a9) Otras Cuentas por Pagar a Corto Plazo	0	0
b2) Cuentas por Cobrar a Corto Plazo	0	0	b. Documentos por Pagar a Corto Plazo (b=b1+b2+b3)	0	0
b3) Deudores Diversos por Cobrar a Corto Plazo	0	0	b1) Documentos Comerciales por Pagar a Corto Plazo	0	0
b4) Ingresos por Recuperar a Corto Plazo	0	0	b2) Documentos con Contratistas por Obras Públicas por Pagar a Corto Plazo	0	0
b5) Deudores por Anticipos de la Tesorería a Corto Plazo	0	0	b3) Otros Documentos por Pagar a Corto Plazo	0	0
b6) Préstamos Otorgados a Corto Plazo	0	0	c. Porción a Corto Plazo de la Deuda Pública a Largo Plazo (c=c1+c2)	0	0
b7) Otros Derechos a Recibir Efectivo o Equivalentes a Corto Plazo	0	0	c1) Porción a Corto Plazo de la Deuda Pública	0	0
c. Derechos a Recibir Bienes o Servicios (c=c1+c2+c3+c4+c5)	0	0	c2) Porción a Corto Plazo de Arrendamiento Financiero	0	0
c1) Anticipo a Proveedores por Adquisición de Bienes y Prestación de Servicios a Corto Plazo	0	0	d. Títulos y Valores a Corto Plazo	0	0
c2) Anticipo a Proveedores por Adquisición de Bienes Inmuebles y Muebles a Corto Plazo	0	0	e. Pasivos Diferidos a Corto Plazo (e=e1+e2+e3)	0	0
c3) Anticipo a Proveedores por Adquisición de Bienes Intangibles a Corto Plazo	0	0	e1) Ingresos Cobrados por Adelantado a Corto Plazo	0	0
c4) Anticipo a Contratistas por Obras Públicas a Corto Plazo	0	0	e2) Intereses Cobrados por Adelantado a Corto Plazo	0	0
c5) Otros Derechos a Recibir Bienes o Servicios a Corto Plazo	0	0	e3) Otros Pasivos Diferidos a Corto Plazo	0	0
d. Inventarios (d=d1+d2+d3+d4+d5)	0	0	f. Fondos y Bienes de Terceros en Garantía y/o Administración a Corto Plazo (f=f1+f2+f3+f4+f5+f6)	0	0
d1) Inventario de Mercancías para Venta	0	0	f1) Fondos en Garantía a Corto Plazo	0	0
d2) Inventario de Mercancías Terminadas	0	0	f2) Fondos en Administración a Corto Plazo	0	0
d3) Inventario de Mercancías en Proceso de Elaboración	0	0	f3) Fondos Contingentes a Corto Plazo	0	0
d4) Inventario de Materias Primas, Materiales y Suministros para Producción	0	0	f4) Fondos de Fideicomisos, Mandatos y Contratos Análogos a Corto Plazo	0	0
d5) Bienes en Tránsito	0	0	f5) Otros Fondos de Terceros en Garantía y/o Administración a Corto Plazo	0	0
e. Almacenes	0	0	f6) Valores y Bienes en Garantía a Corto Plazo	0	0
f. Estimación por Pérdida o Deterioro de Activos Circulantes (f=f1+f2)	0	0	g. Provisiones a Corto Plazo (g=g1+g2+g3)	0	0
f1) Estimaciones para Cuentas Incobrables por Derechos a Recibir Efectivo o Equivalentes	0	0	g1) Provisión para Demandas y Juicios a Corto Plazo	0	0
f2) Estimación por Deterioro de Inventarios	0	0	g2) Provisión para Contingencias a Corto Plazo	0	0
g. Otros Activos Circulantes (g=g1+g2+g3+g4)	0	0	g3) Otras Provisiones a Corto Plazo	0	0
g1) Valores en Garantía	0	0	h. Otros Pasivos a Corto Plazo (h=h1+h2+h3)	0	0
g2) Bienes en Garantía (excluye depósitos de fondos)	0	0	h1) Ingresos por Clasificar	0	0
g3) Bienes Derivados de Embargos, Decomisos, Aseguramientos y Dación en Pago	0	0	h2) Recaudación por Participar	0	0
g4) Adquisición con Fondos de Terceros	0	0	h3) Otros Pasivos Circulantes	0	0
IA. Total de Activos Circulantes (IA = a + b + c + d + e + f + g)	19,681	32,962	IA. Total de Pasivos Circulantes (IA = a + b + c + d + e + f + g + h)	19,856	28,348
Activo No Circulante			Pasivo No Circulante		
a. Inversiones Financieras a Largo Plazo	0	0	a. Cuentas por Pagar a Largo Plazo	0	0
b. Derechos a Recibir Efectivo o Equivalentes a Largo Plazo	0	0	b. Documentos por Pagar a Largo Plazo	0	0
c. Bienes Inmuebles, Infraestructura y Construcciones en Proceso	0	0	c. Deuda Pública a Largo Plazo	0	0
d. Bienes Muebles	100,244	101,944	d. Pasivos Diferidos a Largo Plazo	0	0
e. Activos Intangibles	90,110	82,348	e. Fondos y Bienes de Terceros en Garantía y/o Administración a Largo Plazo	0	0
f. Depreciación, Deterioro y Amortización Acumulada de Bienes	-35,761	-35,761	f. Provisiones a Largo Plazo	0	0
g. Activos Diferidos	0	0	IB. Total de Pasivos No Circulantes (IB = a + b + c + d + e + f)	0	0
h. Estimación por Pérdida o Deterioro de Activos no Circulantes	0	0	II. Total del Pasivo (II = IA + IB)	19,856	28,348
i. Otros Activos no Circulantes	0	0	HACIENDA PÚBLICA/PATRIMONIO		
IB. Total de Activos No Circulantes (IB = a + b + c + d + e + f + g + h + i)	154,592	148,532	IIA. Hacienda Pública/Patrimonio Contribuido (IIA = a + b + c)	0	0
I. Total del Activo (I = IA + IB)	174,274	181,493	a. Aportaciones	0	0
			b. Donaciones de Capital	0	0
			c. Actualización de la Hacienda Pública/Patrimonio	0	0
			IIIB. Hacienda Pública/Patrimonio Generado (IIIB = a + b + c + d + e)	154,418	153,148
			a. Resultados del Ejercicio (Ahorro/Desahorro)	1,272	-8,804
			b. Resultados de Ejercicios Anteriores	188,907	195,711
			c. Revalúos	0	0
			d. Reservas	0	0
			e. Rectificaciones de Resultados de Ejercicios Anteriores	-35,761	-35,761
			IIIC. Exceso o Insuficiencia en la Actualización de la Hacienda Pública/Patrimonio (IIIC = a + b)	0	0
			a. Resultado por Posición Monetaria	0	0
			b. Resultado por Tenencia de Activos no Monetarios	0	0
			III. Total Hacienda Pública/Patrimonio (III = IIA + IIIB + IIIC)	154,418	153,146
			IV. Total del Pasivo y Hacienda Pública/Patrimonio (IV = II + III)	174,274	181,493

INSTITUTO MUNICIPAL DE PLANEACION DE AMATLAN DE CANAS (a)							
Informe Analítico de la Deuda Pública y Otros Pasivos - LDF							
Del 1 de Enero al 31 de Diciembre de 2024 (b)							
(PESOS)							
Denominación de la Deuda Pública y Otros Pasivos	Saldo al 31 de diciembre de 2023 (d)	Disposiciones del Periodo	Amortizaciones del Periodo	Revaluaciones, Reclasificaciones y Otros Ajustes	Saldo Final del Periodo (h)	Pago de Intereses del Periodo	Pago de Comisiones y demás costos asociados durante el Periodo (i)
(c)	(d)	(e)	(f)	(g)	h=d+e-f+g	(i)	(j)
1. Deuda Pública (1=A+B)	0	0	0	0	0	0	0
A. Corto Plazo (A=a1+a2+a3)	0	0	0	0	0	0	0
a1) Instituciones de Crédito	0	0	0	0	0	0	0
a2) Títulos y Valores	0	0	0	0	0	0	0
a3) Arrendamientos Financieros	0	0	0	0	0	0	0
B. Largo Plazo (B=b1+b2+b3)	0	0	0	0	0	0	0
b1) Instituciones de Crédito	0	0	0	0	0	0	0
b2) Títulos y Valores	0	0	0	0	0	0	0
b3) Arrendamientos Financieros	0	0	0	0	0	0	0
2. Otros Pasivos	28,348				19,856		
3. Total de la Deuda Pública y Otros Pasivos	28,348	0	0	0	19,856	0	0
4. Deuda Contingente 1 (Informativo)	0	0	0	0	0	0	0
A. Deuda Contingente 1					0		
B. Deuda Contingente 2					0		
C. Deuda Contingente XX					0		
5. Valor de Instrumentos Bono Cupón Cero 2 (Informativo)	0	0	0	0	0	0	0
A. Instrumento Bono Cupón Cero 1					0		
B. Instrumento Bono Cupón Cero 2					0		
C. Instrumento Bono Cupón Cero XX					0		

1. Se refiere a cualquier financiamiento sin fuente o garantía de pago definida, que sea asumida de manera solidaria o subsidiaria por las Entidades Federativas con sus Municipios, organismos descentralizados y empresas de participación estatal mayoritaria y fiduciarios, locales o municipales, y por los Municipios con sus respectivos organismos descentralizados y empresas de participación municipal mayoritaria.

2. Se refiere al valor del Bono Cupón Cero que respalda el pago de los créditos asociados al mismo (Activo).

Obligaciones a Corto Plazo (k)	Monto Contratado (l)	Plazo Pactado (m)	Tasa de Interés (n)	Comisiones y Costos Relacionados (o)	Tasa Efectiva (p)
6. Obligaciones a Corto Plazo (Informativo)	0	0	0	0	0
A. Crédito 1					
B. Crédito 2					
C. Crédito XX					

MP

A

INSTITUTO MUNICIPAL DE PLANEACIÓN DE AMATLÁN DE CANAS (a)										
Informe Analítico de Obligaciones Diferentes de Financiamientos – LDF										
Del 1 de Enero al 31 de Diciembre de 2024 (b)										
(PESOS)										
Denominación de las Obligaciones Diferentes de Financiamiento	Fecha del Contrato	Fecha de inicio de operación del proyecto	Fecha de vencimiento	Monto de la inversión pactado	Plazo pactado	Monto promedio mensual del pago de la contraprestación	Monto promedio mensual del pago de la contraprestación correspondiente al pago de inversión	Monto pagado de la inversión al XX de XXXX de 20XXN	Monto pagado de la inversión actualizado al XX de XXXX de 20XXN	Saldo pendiente por pagar de la inversión al XX de XXXX de 20XXN
(c)	(d)	(e)	(f)	(g)	(h)	(i)	(j)	(k)	(l)	(m = g - l)
A. Asociaciones Público Privadas (APP's) (A=a+b+c+d)	0	0	0	0	0	0	0	0	0	0
a) APP 1										0
b) APP 2										0
c) APP 3										0
d) APP XX										0
B. Otros Instrumentos (B=a+b+c+d)	0	0	0	0	0	0	0	0	0	0
a) Otro Instrumento 1										0
b) Otro Instrumento 2										0
c) Otro Instrumento 3										0
d) Otro Instrumento XX										0
C. Total de Obligaciones Diferentes de Financiamiento (C=A+B)	0	0	0	0	0	0	0	0	0	0

INSTITUTO MUNICIPAL DE PLANEACION DE AMATLAN DE CANAS (a)
Balance Presupuestario - LDF
Del 1 de Enero al 31 de Diciembre de 2024 (b)
(PESOS)

Concepto (c)	Estimado/ Aprobado (d)	Devengado	Recaudado/ Pagado
A. Ingresos Totales (A = A1+A2+A3)	0	2	2
A1. Ingresos de Libre Disposición	0	2	2
A2. Transferencias Federales Etiquetadas			
A3. Financiamiento Neto	0	0	0
B. Egresos Presupuestarios¹ (B = B1+B2)	1,977,600	1,708,038	1,708,038
B1. Gasto No Etiquetado (sin incluir Amortización de la Deuda Pública)	1,977,600	1,708,038	1,708,038
B2. Gasto Etiquetado (sin incluir Amortización de la Deuda Pública)			
C. Remanentes del Ejercicio Anterior (C = C1 + C2)	0	0	0
C1. Remanentes de Ingresos de Libre Disposición aplicados en el periodo			
C2. Remanentes de Transferencias Federales Etiquetadas aplicados en el periodo			
I. Balance Presupuestario (I = A - B + C)	-1,977,600	-1,708,037	-1,708,037
II. Balance Presupuestario sin Financiamiento Neto (II = I - A3)	-1,977,600	-1,708,037	-1,708,037
III. Balance Presupuestario sin Financiamiento Neto y sin Remanentes del Ejercicio Anterior (III= II - C)	-1,977,600	-1,708,037	-1,708,037

Concepto	Aprobado	Devengado	Pagado
E. Intereses, Comisiones y Gastos de la Deuda (E = E1+E2)	0	0	0
E1. Intereses, Comisiones y Gastos de la Deuda con Gasto No Etiquetado			
E2. Intereses, Comisiones y Gastos de la Deuda con Gasto Etiquetado			
IV. Balance Primario (IV = III + E)	-1,977,600	-1,708,037	-1,708,037

Concepto	Estimado/ Aprobado	Devengado	Recaudado/ Pagado
F. Financiamiento (F = F1 + F2)	0	0	0
F1. Financiamiento con Fuente de Pago de Ingresos de Libre Disposición			
F2. Financiamiento con Fuente de Pago de Transferencias Federales Etiquetadas			
G. Amortización de la Deuda (G = G1 + G2)	0	0	0
G1. Amortización de la Deuda Pública con Gasto No Etiquetado			
G2. Amortización de la Deuda Pública con Gasto Etiquetado			
A3. Financiamiento Neto (A3 = F - G)	0	0	0

Concepto	Estimado/ Aprobado	Devengado	Recaudado/ Pagado
A1. Ingresos de Libre Disposición	0	2	2
A3.1 Financiamiento Neto con Fuente de Pago de Ingresos de Libre Disposición (A3.1 = F1 - G1)	0	0	0
F1. Financiamiento con Fuente de Pago de Ingresos de Libre Disposición	0	0	0
G1. Amortización de la Deuda Pública con Gasto No Etiquetado	0	0	0
B1. Gasto No Etiquetado (sin incluir Amortización de la Deuda Pública)	1,977,600	1,708,038	1,708,038
C1. Remanentes de Ingresos de Libre Disposición aplicados en el periodo		0	0
V. Balance Presupuestario de Recursos Disponibles (V = A1 + A3.1 - B1 + C1)	-1,977,600	-1,708,037	-1,708,037
VI. Balance Presupuestario de Recursos Disponibles sin Financiamiento Neto (VI = V - A3.1)	-1,977,600	-1,708,037	-1,708,037

MM

A

Concepto	Estimado/ Aprobado	Devengado	Recaudado/ Pagado
A2. Transferencias Federales Etiquetadas	0	0	0
A3.2 Financiamiento Neto con Fuente de Pago de Transferencias Federales Etiquetadas (A3.2 = F2 - G2)	0	0	0
F2. Financiamiento con Fuente de Pago de Transferencias Federales Etiquetadas	0	0	0
G2. Amortización de la Deuda Pública con Gasto Etiquetado	0	0	0
B2. Gasto Etiquetado (sin incluir Amortización de la Deuda Pública)	0	0	0
C2. Remanentes de Transferencias Federales Etiquetadas aplicados en el periodo		0	0
VII. Balance Presupuestario de Recursos Etiquetados (VII = A2 + A3.2 - B2 + C2)	0	0	0
VIII. Balance Presupuestario de Recursos Etiquetados sin Financiamiento Neto (VIII = VII - A3.2)	0	0	0

M.

A

INSTITUTO MUNICIPAL DE PLANEACIÓN DE AMATLÁN DE CANAS (a) Estado Analítico de Ingresos Detallado - LDF Del 1 de Enero al 31 de Diciembre de 2024 (b) (PESOS)						
Concepto (c)	Ingreso					Diferencia (e)
	Estimado (d)	Ampliaciones/ (Reducciones)	Modificado	Devengado	Recaudado	
Ingresos de Libre Disposición						
A. Impuestos			0			0
B. Cuotas y Aportaciones de Seguridad Social			0			0
C. Contribuciones de Mejoras			0			0
D. Derechos			0			0
E. Productos	0	2	2	2	2	2
F. Aprovechamientos			0			0
G. Ingresos por Ventas de Bienes y Prestación Servicios			0			0
H. Participaciones	0	0	0	0	0	0
(H=h1+h2+h3+h4+h5+h6+h7+h8+h9+h10+h11)						
h1) Fondo General de Participaciones			0			0
h2) Fondo de Fomento Municipal			0			0
h3) Fondo de Fiscalización y Recaudación			0			0
h4) Fondo de Compensación			0			0
h5) Fondo de Extracción de Hidrocarburos			0			0
h6) Impuesto Especial Sobre Producción y Servicios			0			0
h7) 0.136% de la Recaudación Federal Participable			0			0
h8) 3.17% Sobre Extracción de Petróleo			0			0
h9) Gasolinas y Diésel			0			0
h10) Fondo del Impuesto Sobre la Renta			0			0
h11) Fondo de Estabilización de los Ingresos de las Entidades Federativas			0			0
I. Incentivos Derivados de la Colaboración Fiscal (I=i1+i2+i3+i4+i5)	0	0	0	0	0	0
i1) Tenencia o Uso de Vehículos			0			0
i2) Fondo de Compensación ISAN			0			0
i3) Impuesto Sobre Automóviles Nuevos			0			0
i4) Fondo de Compensación de Repecos-Intermedios			0			0
i5) Otros Incentivos Económicos			0			0
J. Transferencias y Asignaciones			0			0
K. Convenios	0	0	0	0	0	0
k1) Otros Convenios y Subsidios			0			0
L. Otros Ingresos de Libre Disposición (L=l1+l2)	0	0	0	0	0	0
l1) Participaciones en Ingresos Locales			0			0
l2) Otros Ingresos de Libre Disposición			0			0
I. Total de Ingresos de Libre Disposición (I=A+B+C+D+E+F+G+H+I+J+K+L)	0	2	2	2	2	2
Ingresos Excedentes de Ingresos de Libre Disposición						2
Transferencias Federales Etiquetadas						
A. Aportaciones (A=a1+a2+a3+a4+a5+a6+a7+a8)	0	0	0	0	0	0
a1) Fondo de Aportaciones para la Nómina Educativa y Gasto Operativo			0			0
a2) Fondo de Aportaciones para los Servicios de Salud			0			0
a3) Fondo de Aportaciones para la Infraestructura Social			0			0
a4) Fondo de Aportaciones para el Fortalecimiento de los Municipios y de las Demarcaciones Territoriales del Distrito Federal			0			0
a5) Fondo de Aportaciones Múltiples			0			0
a6) Fondo de Aportaciones para la Educación Tecnológica y de Adultos			0			0
a7) Fondo de Aportaciones para la Seguridad Pública de los Estados y del Distrito Federal			0			0
a8) Fondo de Aportaciones para el Fortalecimiento de las Entidades Federativas			0			0
B. Convenios (B=b1+b2+b3+b4)	0	0	0	0	0	0
b1) Convenios de Protección Social en Salud			0			0
b2) Convenios de Descentralización			0			0
b3) Convenios de Reasignación			0			0
b4) Otros Convenios y Subsidios			0			0
C. Fondos Distintos de Aportaciones (C=c1+c2)	0	0	0	0	0	0
c1) Fondo para Entidades Federativas y Municipios Productores de Hidrocarburos			0			0
c2) Fondo Minero			0			0
D. Transferencias, Asignaciones, Subsidios y Subvenciones, y Pensiones y Jubilaciones			0			0
E. Otras Transferencias Federales Etiquetadas			0			0
II. Total de Transferencias Federales Etiquetadas (II = A + B + C + D + E)	0	0	0	0	0	0
III. Ingresos Derivados de Financiamientos (III = A)	0	0	0	0	0	0
A. Ingresos Derivados de Financiamientos			0			0

INSTITUTO MUNICIPAL DE PLANEACION DE AMATLAN DE CANAS (a)						
Estado Analítico de Ingresos Detallado - LDF						
Del 1 de Enero al 31 de Diciembre de 2024 (b)						
(PESOS)						
Concepto (c)	Ingreso					Diferencia (e)
	Estimado (d)	Ampliaciones/ (Reducciones)	Modificado	Devengado	Recaudado	
IV. Total de Ingresos (IV = I + II + III)	0	2	2	2	2	2
Datos Informativos						
1. Ingresos Derivados de Financiamientos con Fuente de Pago de Ingresos de Libre Disposición			0			0
2. Ingresos Derivados de Financiamientos con Fuente de Pago de Transferencias Federales Etiquetadas			0			0
3. Ingresos Derivados de Financiamientos (3 = 1 + 2)	0	0	0	0	0	0




INSTITUTO MUNICIPAL DE PLANEACION DE AMATLAN DE CANAS (a) Estado Analítico del Ejercicio del Presupuesto de Egresos Detallado - LDF Clasificación por Objeto del Gasto (Capítulo y Concepto) Del 1 de Enero al 31 de Diciembre de 2024 (b) (PESOS)						
Concepto (c)	Egresos					Subejercicio (e)
	Aprobado (d)	Ampliaciones/ (Reducciones)	Modificado	Devengado	Pagado	
I. Gasto No Etiquetado (I=A+B+C+D+E+F+G+H+I)	1,977,600	0	1,977,600	1,708,038	1,708,038	269,562
A. Servicios Personales (A=a1+a2+a3+a4+a5+a6+a7)	1,709,952	0	1,709,952	1,489,805	1,489,805	220,147
a1) Remuneraciones al Personal de Carácter Permanente	766,067	98,070	864,136	787,985	787,985	76,152
a2) Remuneraciones al Personal de Carácter Transitorio	30,000	-30,000	0	0	0	0
a3) Remuneraciones Adicionales y Especiales	601,131	-45,202	554,929	476,456	476,456	78,473
a4) Seguridad Social			0			0
a5) Otras Prestaciones Sociales y Económicas	292,755	-11,868	280,887	225,364	225,364	55,523
a6) Previsiones			0			0
a7) Pago de Estímulos a Servidores Públicos	20,000	-10,000	10,000	0	0	10,000
B. Materiales y Suministros (B=b1+b2+b3+b4+b5+b6+b7+b8+b9)	137,001	49,705	186,706	185,225	185,225	1,481
b1) Materiales de Administración, Emisión de Documentos y Artículos Oficiales	61,001	-22,818	38,183	38,111	38,111	73
b2) Alimentos y Utensilios			0			0
b3) Materias Primas y Materiales de Producción y Comercialización			0			0
b4) Materiales y Artículos de Construcción y de Reparación			0			0
b5) Productos Químicos, Farmacéuticos y de Laboratorio			0			0
b6) Combustibles, Lubricantes y Aditivos	45,000	83,995	128,995	127,695	127,695	1,300
b7) Vestuario, Blancos, Prendas de Protección y Artículos Deportivos	10,000	-6,947	3,053	3,053	3,053	0
b8) Materiales y Suministros Para Seguridad			0			0
b9) Herramientas, Refacciones y Accesorios Menores	21,000	-4,525	16,475	16,366	16,366	109
C. Servicios Generales (C=c1+c2+c3+c4+c5+c6+c7+c8+c9)	78,534	-49,660	28,874	25,249	25,249	3,625
c1) Servicios Básicos	1	0	1	0	0	1
c2) Servicios de Arrendamiento	1	0	1	0	0	1
c3) Servicios Profesionales, Científicos, Técnicos y Otros Servicios	10,000	-8,523	1,477	0	0	1,477
c4) Servicios Financieros, Bancarios y Comerciales	6,500	3,736	10,236	10,236	10,236	0
c5) Servicios de Instalación, Reparación, Mantenimiento y Conservación	24,531	-18,174	6,357	6,357	6,357	0
c6) Servicios de Comunicación Social y Publicidad	5,000	-5,000	0	0	0	0
c7) Servicios de Traslado y Viáticos	32,501	-21,659	10,802	8,656	8,656	2,146
c8) Servicios Oficiales			0			0
c9) Otros Servicios Generales			0			0
D. Transferencias, Asignaciones, Subsidios y Otras Ayudas (D=d1+d2+d3+d4+d5+d6+d7+d8+d9)	1	0	1	0	0	1
d1) Transferencias Internas y Asignaciones al Sector Público			0			0
d2) Transferencias al Resto del Sector Público			0			0
d3) Subsidios y Subvenciones			0			0
d4) Ayudas Sociales	1	0	1	0	0	1
d5) Pensiones y Jubilaciones			0			0
d6) Transferencias a Fideicomisos, Mandatos y Otros Análogos			0			0
d7) Transferencias a la Seguridad Social			0			0
d8) Donativos			0			0
d9) Transferencias al Exterior			0			0
E. Bienes Muebles, Inmuebles e Intangibles (E=e1+e2+e3+e4+e5+e6+e7+e8+e9)	52,113	-45	52,068	7,760	7,760	44,307
e1) Mobiliario y Equipo de Administración	8,001	-45	7,956	0	0	7,956
e2) Mobiliario y Equipo Educativo y Recreativo			0			0
e3) Equipo e Instrumental Médico y de Laboratorio			0			0
e4) Vehículos y Equipo de Transporte			0			0
e5) Equipo de Defensa y Seguridad			0			0
e6) Maquinaria, Otros Equipos y Herramientas			0			0
e7) Activos Biológicos			0			0
e8) Bienes Inmuebles	44,112	0	44,112	7,760	7,760	36,351
e9) Activos Intangibles			0			0
F. Inversión Pública (F=f1+f2+f3)	0	0	0	0	0	0
f1) Obra Pública en Bienes de Dominio Público			0			0
f2) Obra Pública en Bienes Propios			0			0
f3) Proyectos Productivos y Acciones de Fomento			0			0
G. Inversiones Financieras y Otras Provisiones (G=g1+g2+g3+g4+g5+g6+g7)	0	0	0	0	0	0
g1) Inversiones Para el Fomento de Actividades Productivas			0			0
g2) Acciones y Participaciones de Capital			0			0
g3) Compra de Títulos y Valores			0			0
g4) Concesión de Préstamos			0			0
g5) Inversiones en Fideicomisos, Mandatos y Otros Análogos			0			0
Fideicomiso de Desastres Naturales (Informativo)			0			0
g6) Otras Inversiones Financieras			0			0
g7) Provisiones para Contingencias y Otras Erogaciones Especiales			0			0
H. Participaciones y Aportaciones (H=h1+h2+h3)	0	0	0	0	0	0
h1) Participaciones			0			0
h2) Aportaciones			0			0
h3) Convenios			0			0
I. Deuda Pública (I=i1+i2+i3+i4+i5+i6+i7)	0	0	0	0	0	0
i1) Amortización de la Deuda Pública			0			0
i2) Intereses de la Deuda Pública			0			0
i3) Comisiones de la Deuda Pública			0			0
i4) Gastos de la Deuda Pública			0			0
i5) Costo por Coberturas			0			0
i6) Apoyos Financieros			0			0
i7) Adeudos de Ejercicios Fiscales Anteriores (ADEFAS)			0			0

Handwritten signature

Handwritten mark

INSTITUTO MUNICIPAL DE PLANEACIÓN DE AMATLÁN DE CANAS (a) Estado Analítico del Ejercicio del Presupuesto de Egresos Detallado - LDF Clasificación por Objeto del Gasto (Capítulo y Concepto) Del 1 de Enero al 31 de Diciembre de 2024 (b) (PESOS)						
Concepto (c)	Egresos					Subejercicio (e)
	Aprobado (d)	Ampliaciones/ (Reducciones)	Modificado	Devengado	Pagado	
II. Gasto Etiquetado (II=A+B+C+D+E+F+G+H+I)	0	0	0	0	0	0
A. Servicios Personales (A=a1+a2+a3+a4+a5+a6+a7)	0	0	0	0	0	0
a1) Remuneraciones al Personal de Carácter Permanente			0			0
a2) Remuneraciones al Personal de Carácter Transitorio			0			0
a3) Remuneraciones Adicionales y Especiales			0			0
a4) Seguridad Social			0			0
a5) Otras Prestaciones Sociales y Económicas			0			0
a6) Provisiones			0			0
a7) Pago de Estímulos a Servidores Públicos			0			0
B. Materiales y Suministros (B=b1+b2+b3+b4+b5+b6+b7+b8+b9)	0	0	0	0	0	0
b1) Materiales de Administración, Emisión de Documentos y Artículos Oficiales			0			0
b2) Alimentos y Utensilios			0			0
b3) Materias Primas y Materiales de Producción y Comercialización			0			0
b4) Materiales y Artículos de Construcción y de Reparación			0			0
b5) Productos Químicos, Farmacéuticos y de Laboratorio			0			0
b6) Combustibles, Lubricantes y Aditivos			0			0
b7) Vestuario, Blancos, Prendas de Protección y Artículos Deportivos			0			0
b8) Materiales y Suministros Para Seguridad			0			0
b9) Herramientas, Refacciones y Accesorios Menores			0			0
C. Servicios Generales (C=c1+c2+c3+c4+c5+c6+c7+c8+c9)	0	0	0	0	0	0
c1) Servicios Básicos			0			0
c2) Servicios de Arrendamiento			0			0
c3) Servicios Profesionales, Científicos, Técnicos y Otros Servicios			0			0
c4) Servicios Financieros, Bancarios y Comerciales			0			0
c5) Servicios de Instalación, Reparación, Mantenimiento y Conservación			0			0
c6) Servicios de Comunicación Social y Publicidad			0			0
c7) Servicios de Traslado y Viáticos			0			0
c8) Servicios Oficiales			0			0
c9) Otros Servicios Generales			0			0
D. Transferencias, Asignaciones, Subsidios y Otras Ayudas (D=d1+d2+d3+d4+d5+d6+d7+d8+d9)	0	0	0	0	0	0
d1) Transferencias Internas y Asignaciones al Sector Público			0			0
d2) Transferencias al Resto del Sector Público			0			0
d3) Subsidios y Subvenciones			0			0
d4) Ayudas Sociales			0			0
d5) Pensiones y Jubilaciones			0			0
d6) Transferencias a Fideicomisos, Mandatos y Otros Análogos			0			0
d7) Transferencias a la Seguridad Social			0			0
d8) Donativos			0			0
d9) Transferencias al Exterior			0			0
E. Bienes Muebles, Inmuebles e Intangibles (E=e1+e2+e3+e4+e5+e6+e7+e8+e9)	0	0	0	0	0	0
e1) Mobiliario y Equipo de Administración			0			0
e2) Mobiliario y Equipo Educativo y Recreativo			0			0
e3) Equipo e Instrumental Médico y de Laboratorio			0			0
e4) Vehículos y Equipo de Transporte			0			0
e5) Equipo de Defensa y Seguridad			0			0
e6) Maquinaria, Otros Equipos y Herramientas			0			0
e7) Activos Biológicos			0			0
e8) Bienes Inmuebles			0			0
e9) Activos Intangibles			0			0
F. Inversión Pública (F=f1+f2+f3)	0	0	0	0	0	0
f1) Obra Pública en Bienes de Dominio Público			0			0
f2) Obra Pública en Bienes Propios			0			0
f3) Proyectos Productivos y Acciones de Fomento			0			0
G. Inversiones Financieras y Otras Provisiones (G=g1+g2+g3+g4+g5+g6+g7)	0	0	0	0	0	0
g1) Inversiones Para el Fomento de Actividades Productivas			0			0
g2) Acciones y Participaciones de Capital			0			0
g3) Compra de Títulos y Valores			0			0
g4) Concesión de Préstamos			0			0
g5) Inversiones en Fideicomisos, Mandatos y Otros Análogos			0			0
g6) Otras Inversiones Financieras			0			0
g7) Provisiones para Contingencias y Otras Erogaciones Especiales			0			0
H. Participaciones y Aportaciones (H=h1+h2+h3)	0	0	0	0	0	0
h1) Participaciones			0			0
h2) Aportaciones			0			0
h3) Convenios			0			0
I. Deuda Pública (I=i1+i2+i3+i4+i5+i6+i7)	0	0	0	0	0	0
i1) Amortización de la Deuda Pública			0			0
i2) Intereses de la Deuda Pública			0			0
i3) Comisiones de la Deuda Pública			0			0
i4) Gastos de la Deuda Pública			0			0
i5) Costo por Coberturas			0			0
i6) Apoyos Financieros			0			0
i7) Adeudos de Ejercicios Fiscales Anteriores (ADEFAS)			0			0
III. Total de Egresos (III = I + II)	1,977,600	0	1,977,600	1,708,038	1,708,038	269,562

INSTITUTO MUNICIPAL DE PLANEACION DE AMATLAN DE CANAS (a)
Estado Analítico del Ejercicio del Presupuesto de Egresos Detallado - LDF
Clasificación Administrativa
Del 1 de Enero al 31 de Diciembre de 2024 (b)
(PESOS)

Concepto (c)	Egresos					Subejercicio (e)
	Aprobado (d)	Ampliaciones/ (Reducciones)	Modificado	Devengado	Pagado	
I. Gasto No Etiquetado (I=A+B+C+D+E+F+G+H)	1,977,600	-0	1,977,600	1,708,038	1,708,038	269,562
DIRECCION	635,884	11,946	647,830	582,176	582,176	65,655
PROYECTOS	264,344	-93,225	171,119	160,619	160,619	10,500
ADMINISTRACION INTERNA	276,010	7,326	283,336	260,074	260,074	23,262
PARTICIPACION CIUDADANA	399,449	239	399,688	342,861	342,861	56,827
PLANEACION	208,558	73,715	282,272	244,857	244,857	37,415
INFORMACION Y EVALUACION	193,355	0	193,355	117,451	117,451	75,904
						0
						0
II. Gasto Etiquetado (II=A+B+C+D+E+F+G+H)	0	0	0	0	0	0
DIRECCION	0	0	0	0	0	0
PROYECTOS	0	0	0	0	0	0
ADMINISTRACION INTERNA	0	0	0	0	0	0
PARTICIPACION CIUDADANA	0	0	0	0	0	0
PLANEACION	0	0	0	0	0	0
INFORMACION Y EVALUACION	0	0	0	0	0	0
						0
						0
						0
III. Total de Egresos (III = I + II)	1,977,600	-0	1,977,600	1,708,038	1,708,038	269,562

MM

A

INSTITUTO MUNICIPAL DE PLANEACION DE AMATLAN DE CANAS (a)
Estado Analítico del Ejercicio del Presupuesto de Egresos Detallado - LDF
Clasificación Funcional (Finalidad y Función)
Del 1 de Enero al 31 de Diciembre de 2024 (b)
(PESOS)

Concepto (c)	Egresos					Subejercicio (e)
	Aprobado (d)	Ampliaciones/ (Reducciones)	Modificado	Devengado	Pagado	
I. Gasto No Etiquetado (I=A+B+C+D)	1,977,600	0	1,977,600	1,708,038	1,708,038	269,562
A. Gobierno (A=a1+a2+a3+a4+a5+a6+a7+a8)	1,977,600	0	1,977,600	1,708,038	1,708,038	269,562
a1) Legislación			0			0
a2) Justicia			0			0
a3) Coordinación de la Política de Gobierno	1,977,600	0	1,977,600	1,708,038	1,708,038	269,562
a4) Relaciones Exteriores			0			0
a5) Asuntos Financieros y Hacendarios			0			0
a6) Seguridad Nacional			0			0
a7) Asuntos de Orden Público y de Seguridad Interior			0			0
a8) Otros Servicios Generales			0			0
B. Desarrollo Social (B=b1+b2+b3+b4+b5+b6+b7)	0	0	0	0	0	0
b1) Protección Ambiental			0			0
b2) Vivienda y Servicios a la Comunidad			0			0
b3) Salud			0			0
b4) Recreación, Cultura y Otras Manifestaciones Sociales			0			0
b5) Educación			0			0
b6) Protección Social			0			0
b7) Otros Asuntos Sociales			0			0
C. Desarrollo Económico (C=c1+c2+c3+c4+c5+c6+c7+c8+c9)	0	0	0	0	0	0
c1) Asuntos Económicos, Comerciales y Laborales en General			0			0
c2) Agropecuaria, Silvicultura, Pesca y Caza			0			0
c3) Combustibles y Energía			0			0
c4) Minería, Manufacturas y Construcción			0			0
c5) Transporte			0			0
c6) Comunicaciones			0			0
c7) Turismo			0			0
c8) Ciencia, Tecnología e Innovación			0			0
c9) Otras Industrias y Otros Asuntos Económicos			0			0
D. Otras No Clasificadas en Funciones Anteriores (D=d1+d2+d3+d4)	0	0	0	0	0	0
d1) Transecciones de la Deuda Pública / Costo Financiero de la Deuda			0			0
d2) Transferencias, Participaciones y Aportaciones Entre Diferentes Niveles y Ordenes de Gobierno			0			0
d3) Saneamiento del Sistema Financiero			0			0
d4) Adeudos de Ejercicios Fiscales Anteriores			0			0
II. Gasto Etiquetado (II=A+B+C+D)	0	0	0	0	0	0
A. Gobierno (A=a1+a2+a3+a4+a5+a6+a7+a8)	0	0	0	0	0	0
a1) Legislación			0			0
a2) Justicia			0			0
a3) Coordinación de la Política de Gobierno			0			0
a4) Relaciones Exteriores			0			0
a5) Asuntos Financieros y Hacendarios			0			0
a6) Seguridad Nacional			0			0
a7) Asuntos de Orden Público y de Seguridad Interior			0			0
a8) Otros Servicios Generales			0			0
B. Desarrollo Social (B=b1+b2+b3+b4+b5+b6+b7)	0	0	0	0	0	0
b1) Protección Ambiental			0			0
b2) Vivienda y Servicios a la Comunidad			0			0
b3) Salud			0			0
b4) Recreación, Cultura y Otras Manifestaciones Sociales			0			0
b5) Educación			0			0
b6) Protección Social			0			0
b7) Otros Asuntos Sociales			0			0
C. Desarrollo Económico (C=c1+c2+c3+c4+c5+c6+c7+c8+c9)	0	0	0	0	0	0
c1) Asuntos Económicos, Comerciales y Laborales en General			0			0
c2) Agropecuaria, Silvicultura, Pesca y Caza			0			0
c3) Combustibles y Energía			0			0
c4) Minería, Manufacturas y Construcción			0			0
c5) Transporte			0			0
c6) Comunicaciones			0			0
c7) Turismo			0			0
c8) Ciencia, Tecnología e Innovación			0			0
c9) Otras Industrias y Otros Asuntos Económicos			0			0

MM

INSTITUTO MUNICIPAL DE PLANEACION DE AMATLAN DE CANAS (a)
 Estado Analítico del Ejercicio del Presupuesto de Egresos Detallado - LDF
 Clasificación Funcional (Finalidad y Función)
 Del 1 de Enero al 31 de Diciembre de 2024 (b)
 (PESOS)

Concepto (c)	Egresos					Subejercicio (e)
	Aprobado (d)	Ampliaciones/Reducciones	Modificado	Devengado	Pagado	
D. Otras No Clasificadas en Funciones Anteriores (D=d1+d2+d3+d4)	0	0	0	0	0	0
d1) Transacciones de la Deuda Publica / Costo Financiero de la Deuda			0			0
d2) Transferencias, Participaciones y Aportaciones Entre Diferentes Niveles y Ordenes de Gobierno			0			0
d3) Saneamiento del Sistema Financiero			0			0
d4) Adeudos de Ejercicios Fiscales Anteriores			0			0
III. Total de Egresos (III = I + II)	1,977,600	0	1,977,600	1,708,038	1,708,038	269,562

MM

A

INSTITUTO MUNICIPAL DE PLANEACION DE AMATLAN DE CANAS (a)
Estado Analítico del Ejercicio del Presupuesto de Egresos Detallado - LDF
Clasificación de Servicios Personales por Categoría
Del 1 de Enero al 31 de Diciembre de 2024 (b)
(PESOS)

Concepto (c)	Egresos					Subejercicio (e)
	Aprobado (d)	Ampliaciones/ (Reducciones)	Modificado	Devengado	Pagado	
I. Gasto No Etiquetado (I=A+B+C+D+E+F)	1,709,952	0	1,709,952	1,489,805	1,489,805	220,147
A. Personal Administrativo y de Servicio Público	1,709,952	0	1,709,952	1,489,805	1,489,805	220,147
B. Magisterio			0			0
C. Servicios de Salud (C=c1+c2)	0	0	0	0	0	0
c1) Personal Administrativo			0			0
c2) Personal Médico, Paramédico y afín			0			0
D. Seguridad Pública			0			0
E. Gastos asociados a la implementación de nuevas leyes federales o reformas a las mismas (E = e1 + e2)	0	0	0	0	0	0
e1) Nombre del Programa o Ley 1			0			0
e2) Nombre del Programa o Ley 2			0			0
F. Sentencias laborales definitivas			0			0
II. Gasto Etiquetado (II=A+B+C+D+E+F)	0	0	0	0	0	0
A. Personal Administrativo y de Servicio Público			0			0
B. Magisterio			0			0
C. Servicios de Salud (C=c1+c2)	0	0	0	0	0	0
c1) Personal Administrativo			0			0
c2) Personal Médico, Paramédico y afín			0			0
D. Seguridad Pública			0			0
E. Gastos asociados a la implementación de nuevas leyes federales o reformas a las mismas (E = e1 + e2)	0	0	0	0	0	0
e1) Nombre del Programa o Ley 1			0			0
e2) Nombre del Programa o Ley 2			0			0
F. Sentencias laborales definitivas			0			0
III. Total del Gasto en Servicios Personales (III = I + II)	1,709,952	0	1,709,952	1,489,805	1,489,805	220,147

MM.

A

ANEXO 3

E DISCIPLINA FINANCIERA DE LAS ENTIDADES FEDERATIVAS Y LOS MUNICIPIOS"

<p align="center">NOMBRE DEL ENTE PÚBLICO (a)</p> <p align="center">Guía de Cumplimiento de la Ley de Disciplina Financiera de las Entidades Federativas y Municipios</p> <p align="center">Del 1 de enero al 31 de diciembre de 20XN (b)</p>								
Indicadores de Observancia (c)	Implementación				Resultado		Fundamento (h)	Comentarios (i)
	SI		NO		Monto o valor (f)	Unidad (pesos/porcentaje) (g)		
		Mecanismo de Verificación (d)		Fecha estimada de cumplimiento (e)				
INDICADORES PRESUPUESTARIOS								
A. INDICADORES CUANTITATIVOS								
1 Balance Presupuestario Sostenible (j)								
a. Propuesto		Iniciativa de Ley de Ingresos y Proyecto de Presupuesto de Egresos				pesos	Art. 6 y 19 de la LDF	
b. Aprobado		Ley de Ingresos y Presupuesto de Egresos				pesos	Art. 6 y 19 de la LDF	
c. Ejercido		Cuenta Pública / Formato 4 LDF				pesos	Art. 6 y 19 de la LDF	
2 Balance Presupuestario de Recursos Disponibles Sostenible (k)								
a. Propuesto		Iniciativa de Ley de Ingresos y Proyecto de Presupuesto de Egresos				pesos	Art. 6 y 19 de la LDF	
b. Aprobado		Ley de Ingresos y Presupuesto de Egresos				pesos	Art. 6 y 19 de la LDF	
c. Ejercido		Cuenta Pública / Formato 4 LDF				pesos	Art. 6 y 19 de la LDF	
3 Financiamiento Neto dentro del Techo de Financiamiento Neto (l)								
a. Propuesto		Iniciativa de Ley de Ingresos				pesos	Art. 6, 19 y 46 de la LDF	
b. Aprobado		Ley de Ingresos				pesos	Art. 6, 19 y 46 de la LDF	
c. Ejercido		Cuenta Pública / Formato 4 LDF				pesos	Art. 6, 19 y 46 de la LDF	
4 Recursos destinados a la atención de desastres naturales								

a. Asignación al fideicomiso para desastres naturales (m)								
	a 1 Aprobado		Reporte Trim. Formato 6 a)				pesos	Art. 9 de la LDF
	a 2 Pagado		Cuenta Pública / Formato 6 a)				pesos	Art. 9 de la LDF
	b. Aportación promedio realizada por la Entidad Federativa durante los 5 ejercicios previos, para infraestructura dañada por desastres naturales (n)		Autorizaciones de recursos aprobados por el FONDEN				pesos	Art. 9 de la LDF
	c. Saldo del fideicomiso para desastres naturales (o)		Cuenta Pública / Auxiliar de Cuentas				pesos	Art. 9 de la LDF
	d. Costo promedio de los últimos 5 ejercicios de la reconstrucción de infraestructura dañada por desastres naturales (p)		Autorizaciones de recursos aprobados por el FONDEN				pesos	Art. 9 de la LDF

5 Techo para servicios personales (q)								
	a. Asignación en el Presupuesto de Egresos		Reporte Trim. Formato 6 d)				pesos	Art. 10 y 21 de la LDF
	b. Ejercido		Reporte Trim. Formato 6 d)				pesos	Art. 13 fracc. V y 21 de la LDF
6 Previsiones de gasto para compromisos de pago derivados de APPs (r)								
	a. Asignación en el Presupuesto de Egresos		Presupuesto de Egresos				pesos	Art. 11 y 21 de la LDF
7 Techo de ADEFAS para el ejercicio fiscal (s)								
	a. Propuesto		Proyecto de Presupuesto de Egresos				pesos	Art. 12 y 20 de la LDF
	b. Aprobado		Reporte Trim. Formato 6 a)				pesos	Art. 12 y 20 de la LDF
	c. Ejercido		Cuenta Pública / Formato 6 a)				pesos	Art. 12 y 20 de la LDF

B. INDICADORES CUALITATIVOS

1	Iniciativa de Ley de Ingresos y Proyecto de Presupuesto de Egresos							
---	--	--	--	--	--	--	--	--

✱

M.

a.	Objetivos anuales, estrategias y metas para el ejercicio fiscal (t)		Iniciativa de Ley de Ingresos y Proyecto de Presupuesto de Egresos					Art. 5 y 18 de la LDF	
b.	Proyecciones de ejercicios posteriores (u)		Iniciativa de Ley de Ingresos y Proyecto de Presupuesto de Egresos / Formatos 7 a) y b)					Art. 5 y 18 de la LDF	
c.	Descripción de riesgos relevantes y propuestas de acción para enfrentarlos (v)		Iniciativa de Ley de Ingresos y Proyecto de Presupuesto de Egresos					Art. 5 y 18 de la LDF	
d.	Resultados de ejercicios fiscales anteriores y el ejercicio fiscal en cuestión (w)		Iniciativa de Ley de Ingresos y Proyecto de Presupuesto de Egresos / Formatos 7 c) y d)					Art. 5 y 18 de la LDF	
e.	Estudio actuarial de las pensiones de sus trabajadores (x)		Proyecto de Presupuesto de Egresos / Formato 8					Art. 5 y 18 de la LDF	
2	Balance Presupuestario de Recursos Disponibles, en caso de ser negativo								
a.	Razones excepcionales que justifican el Balance Presupuestario de Recursos Disponibles negativo (y)		Iniciativa de Ley de Ingresos o Proyecto de Presupuesto de Egresos					Art. 6 y 19 de la LDF	
b.	Fuente de recursos para cubrir el Balance Presupuestario de Recursos Disponibles negativo (z)		Iniciativa de Ley de Ingresos o Proyecto de Presupuesto de Egresos					Art. 6 y 19 de la LDF	
c.	Número de ejercicios fiscales y acciones necesarias para cubrir el Balance Presupuestario de Recursos Disponibles negativo (aa)		Iniciativa de Ley de Ingresos o Proyecto de Presupuesto de Egresos					Art. 6 y 19 de la LDF	
d.	Informes Trimestrales sobre el avance de las acciones para recuperar el Balance Presupuestario de Recursos Disponibles (bb)		Reporte Trim. y Cuenta Pública					Art. 6 y 19 de la LDF	
3	Servicios Personales								

a.	Remuneraciones de los servidores públicos (cc)		Proyecto de Presupuesto					Art. 10 y 21 de la LDF	
b.	Previsiones salariales y económicas para cubrir incrementos salariales, creación de plazas y otros (dd)		Proyecto de Presupuesto					Art. 10 y 21 de la LDF	

INDICADORES DEL EJERCICIO PRESUPUESTARIO

A. INDICADORES CUANTITATIVOS

1	Ingresos Excedentes derivados de Ingresos de Libre Disposición								
a.	Monto de Ingresos Excedentes derivados de ILD (ee)		Cuenta Pública / Formato 5				pesos	Art. 14 y 21 de la LDF	
b.	Monto de Ingresos Excedentes derivados de ILD destinados al fin del A. 14, fracción I de la LDF (ff)		Cuenta Pública				pesos	Art. 14 y 21 de la LDF	
c.	Monto de Ingresos Excedentes derivados de ILD destinados al fin del A. 14, fracción II, a) de la LDF (gg)		Cuenta Pública				pesos	Art. 14 y 21 de la LDF	
d.	Monto de Ingresos Excedentes derivados de ILD destinados al fin del A. 14, fracción II, b) de la LDF (hh)		Cuenta Pública				pesos	Art. 14 y 21 de la LDF	
e.	Monto de Ingresos Excedentes derivados de ILD destinados al fin del artículo noveno transitorio de la LDF (ii)						pesos	Art. Noveno Transitorio de la LDF	

B. INDICADORES CUALITATIVOS

1	Análisis Costo-Beneficio para programas o proyectos de inversión mayores a 10 millones de UDIS (jj)		Página de internet de la Secretaría de Finanzas o Tesorería Municipal					Art. 13 frac. III y 21 de la LDF	
2	Análisis de conveniencia y análisis de transferencia de riesgos de los proyectos APPs (kk)		Página de internet de la Secretaría de Finanzas o Tesorería Municipal					Art. 13 frac. III y 21 de la LDF	
3	Identificación de población objetivo, destino y temporalidad de subsidios (ll)		Página de internet de la Secretaría de Finanzas o Tesorería Municipal					Art. 13 frac. VII y 21 de la LDF	

INDICADORES DE DEUDA PÚBLICA

A. INDICADORES CUANTITATIVOS

1 Obligaciones a Corto Plazo									
	Límite de Obligaciones a Corto Plazo (mm)							pesos	Art. 30 frac. I de la LDF
a.									
b.								pesos	Art. 30 frac. I de la LDF

+

M.

INSTITUTO MUNICIPAL DE PLANEACION DE AMATLAN DE CAÑAS (a)
Guía de Cumplimiento de la Ley de Disciplina Financiera de las Entidades Federativas y Municipios
Del 1 de Enero al 31 de Diciembre de 2024 (b)

Indicadores de Observancia (c)	Implementación		Resultado		Fundamento (h)	Comentarios (i)
	SI	NO	Monto o valor (f)	Unidad (pesos/porcentaje) (g)		
	Mecanismo de Verificación (d)	Fecha estimada de cumplimiento (e)				
INDICADORES PRESUPUESTARIOS						
A. INDICADORES CUANTITATIVOS						
1 Balance Presupuestario Sostenible (j)						
a. Propuesto	Iniciativa de Ley de Ingresos y Proyecto de Presupuesto de Egresos			pesos	Art. 6 y 19 de la LDF	
b. Estimada/Aprobado	Ley de Ingresos y Presupuesto de Egresos			pesos	Art. 6 y 19 de la LDF	
c. Devengado	Cuenta Pública / Formato 4 LDF			pesos	Art. 6 y 19 de la LDF	
2 Balance Presupuestario de Recursos Disponibles Sostenible (k)						
a. Propuesto	Iniciativa de Ley de Ingresos y Proyecto de Presupuesto de Egresos			pesos	Art. 6 y 19 de la LDF	
b. Estimada/Aprobado	Ley de Ingresos y Presupuesto de Egresos			pesos	Art. 6 y 19 de la LDF	
c. Devengado	Cuenta Pública / Formato 4 LDF			pesos	Art. 6 y 19 de la LDF	
3 Financiamiento Neto dentro del Techo de Financiamiento Neto (l)						
a. Propuesto	Iniciativa de Ley de Ingresos			pesos	Art. 6, 19 y 46 de la LDF	
b. Estimada	Ley de Ingresos			pesos	Art. 6, 19 y 46 de la LDF	
c. Devengado	Cuenta Pública / Formato 4 LDF			pesos	Art. 6, 19 y 46 de la LDF	
4 Recursos destinados a la atención de desastres naturales						
a. Asignación al fideicomiso para desastres naturales (m)						
a.1 Aprobado	Reporte Trim. Formato 6 a)			pesos	Art. 9 de la LDF	
a.2 Pagado	Cuenta Pública / Formato 6 a)			pesos	Art. 9 de la LDF	
b. Aportación promedio realizada por la Entidad Federativa durante los 5 ejercicios previos, para infraestructura dañada por desastres naturales (n)	Autorizaciones de recursos aprobados por el FONDEN			pesos	Art. 9 de la LDF	
c. Saldo del fideicomiso para desastres naturales (o)	Cuenta Pública / Auxiliar de Cuentas			pesos	Art. 9 de la LDF	
d. Costo promedio de los últimos 5 ejercicios de la reconstrucción de infraestructura dañada por desastres naturales (p)	Autorizaciones de recursos aprobados por el FONDEN			pesos	Art. 9 de la LDF	
5 Techo para servicios personales (q)						
a. Asignación en el Presupuesto de Egresos	Reporte Trim. Formato 6 d)			pesos	Art. 10 y 21 de la LDF	
b. Devengado	Reporte Trim. Formato 6 d)			pesos	Art. 13 fracc. V y 21 de la LDF	
6 Provisiones de gasto para compromisos de pago derivados de APPs (r)						
a. Asignación en el Presupuesto de Egresos	Presupuesto de Egresos			pesos	Art. 11 y 21 de la LDF	
7 Techo de ADEFAS para el ejercicio fiscal (s)						
a. Propuesto	Proyecto de Presupuesto de Egresos			pesos	Art. 12 y 20 de la LDF	
b. Aprobado	Reporte Trim. Formato 6 a)			pesos	Art. 12 y 20 de la LDF	
c. Devengado	Cuenta Pública / Formato 6 a)			pesos	Art. 12 y 20 de la LDF	
B. INDICADORES CUALITATIVOS						
1 Iniciativa de Ley de Ingresos y Proyecto de Presupuesto de Egresos						
a. Objetivos anuales, estrategias y metas para el ejercicio fiscal (t)	Iniciativa de Ley de Ingresos y Proyecto de Presupuesto de Egresos				Art. 5 y 18 de la LDF	
b. Proyecciones de ejercicios posteriores (u)	Iniciativa de Ley de Ingresos y Proyecto de Presupuesto de Egresos / Formatos 7 a) y b)				Art. 5 y 18 de la LDF	
c. Descripción de riesgos relevantes y propuestas de acción para enfrentarlos (v)	Iniciativa de Ley de Ingresos y Proyecto de Presupuesto de Egresos				Art. 5 y 18 de la LDF	
d. Resultados de ejercicios fiscales anteriores y el ejercicio fiscal en cuestión (w)	Iniciativa de Ley de Ingresos y Proyecto de Presupuesto de Egresos / Formatos 7 c) y d)				Art. 5 y 18 de la LDF	
e. Estudio actuarial de las pensiones de sus trabajadores (x)	Proyecto de Presupuesto de Egresos / Formato 8				Art. 5 y 18 de la LDF	
2 Balance Presupuestario de Recursos Disponibles, en caso de ser negativo						
a. Razones excepcionales que justifiquen el Balance Presupuestario de Recursos Disponibles negativo (y)	Iniciativa de Ley de Ingresos o Proyecto de Presupuesto de Egresos				Art. 6 y 19 de la LDF	
b. Fuente de recursos para cubrir el Balance Presupuestario de Recursos Disponibles negativo (z)	Iniciativa de Ley de Ingresos o Proyecto de Presupuesto de Egresos				Art. 6 y 19 de la LDF	
c. Número de ejercicios fiscales y acciones necesarias para cubrir el Balance Presupuestario de Recursos Disponibles negativo (aa)	Iniciativa de Ley de Ingresos o Proyecto de Presupuesto de Egresos				Art. 6 y 19 de la LDF	
d. Informes Trimestrales sobre el avance de las acciones para recuperar el Balance Presupuestario de Recursos Disponibles (bb)	Reporte Trim. y Cuenta Pública				Art. 6 y 19 de la LDF	
3 Personales						
a. Remuneraciones de los servidores públicos (cc)	Proyecto de Presupuesto				Art. 10 y 21 de la LDF	
b. Provisiones salariales y económicas para cubrir incrementos salariales, creación de plazas y otros (dd)	Proyecto de Presupuesto				Art. 10 y 21 de la LDF	
INDICADORES DEL EJERCICIO PRESUPUESTARIO						
A. INDICADORES CUANTITATIVOS						
1 Ingresos Excedentes derivados de Ingresos de Libre Disposición						
a. Monto de Ingresos Excedentes derivados de ILD (ee)	Cuenta Pública / Formato 5			pesos	Art. 14 y 21 de la LDF	
b. Monto de Ingresos Excedentes derivados de ILD destinados al fin del A.14, fracción I de la LDF (ff)	Cuenta Pública			pesos	Art. 14 y 21 de la LDF	
c. Monto de Ingresos Excedentes derivados de ILD destinados al fin del A.14, fracción II, a) de la LDF (gg)	Cuenta Pública			pesos	Art. 14 y 21 de la LDF	
d. Monto de Ingresos Excedentes derivados de ILD destinados al fin del A.14, fracción II, b) de la LDF (hh)	Cuenta Pública			pesos	Art. 14 y 21 de la LDF	
e. Monto de Ingresos Excedentes derivados de ILD destinados al fin del artículo noveno transitorio de la LDF (ii)				pesos	Art. Noveno Transitorio de la LDF	
f. Monto de Ingresos Excedentes derivados de ILD destinados al fin señalado por el Artículo 14, párrafo segundo y en el artículo 21 y Noveno Transitorio de la LDF (jj)				pesos	Art. 14 y 21 de la LDF	
g. Monto de Ingresos Excedentes derivados de ILD en un nivel de endeudamiento sostenible de acuerdo al Sistema de Alertas hasta por el 5% de los recursos para cubrir el Gasto Corriente (kk)				pesos	Art. 14 y 21 de la LDF	
B. INDICADORES CUALITATIVOS						
1 Análisis Costo-Beneficio para programas o proyectos de inversión mayores a 10 millones de UDIS (ll)	Página de internet de la Secretaría de Finanzas o Tesorería Municipal				Art. 13 fracc. III y 21 de la LDF	

INSTITUTO MUNICIPAL DE PLANEACION DE AMATLAN DE CAÑAS (a)						
Guia de Cumplimiento de la Ley de Disciplina Financiera de las Entidades Federativas y Municipios						
Del 1 de Enero al 31 de Diciembre de 2024 (b)						
Indicadores de Observancia (c)	Implementación		Resultado		Fundamento (h)	Comentarios (i)
	SI	NO	Monto o valor (f)	Unidad (pesos por concepto) (g)		
	Mecanismo de Verificación (d)	Fecha estimada de cumplimiento: (e)				
INDICADORES PRESUPUESTARIOS						
2	Análisis de conveniencia y análisis de transferencia de riesgos de los proyectos APPs (bii)	Página de internet de la Secretaría de Finanzas o Tesorería Municipal				Art. 13 fracs. II y 21 de la LDF
3	Identificación de población objetivo, destino y temporalidad de subsidios (i)	Página de internet de la Secretaría de Finanzas o Tesorería Municipal				Art. 13 fracs. VII y 21 de la LDF
INDICADORES DE DEUDA PUBLICA						
A. INDICADORES CUANTITATIVOS						
1	Obligaciones a Corto Plazo					
a.	Límite de Obligaciones a Corto Plazo (mm)				pesos	Art. 30 fracs. I de la LDF
b.	Obligaciones a Corto Plazo (nn)				pesos	Art. 30 fracs. I de la LDF



VI. ANEXOS

- 1.- RELACION DE BIENES MUEBLES QUE COMPONEN EL PATRIMONIO
- 2.- RELACION DE BIENES INMUEBLES QUE COMPONEN EL PATRIMONIO
- 3.- RELACION DE ACTIVOS INTANGIBLES QUE COMPONENE EL PATRIMONIO
- 4.- RELACION DE CUENTAS BANCARIAS PRODUCTIVAS ESPECIFICAS DONDE SE DEPOSITARON LOS RECURSOS FEDERALES TRANSFERIDOS
- 5.- RELACION DE ESQUEMAS BURSATILES Y DE COBERTURAS FINANCIERAS (NO APLICA)
- 6.- INFORMACION ADIONAL QUE DISPONGAN OTRAS LEYES (NO APLICA)
- 7.- AVANCE DE CUMPLIMIENTO DE LOS PROGRAMAS OCN BASE EN LOS INDICADORES APROBADOS EN EL PRESUPUESTO DE EGRESOS.
- 8.- INFORMACION RELATIVA AL CUMPLIMIENTO DE LOS CONVENIOS EN MATERIA DE DEUDA ESTATAL GARANTIZADA (NO APLICA)

MP

A





Usr: Supervisor
Rep: rptActivosConac1

INSTITUTO MUNICIPAL DE PLANEACION DE AMATLAN DE CAÑAS
NAYARIT

Libro de Inventario de Bienes Muebles e Inmuebles
Al 23 de abril de 2024

Fecha y 23/abr./2025
hora de Impresión 01:08 p. m.
Página: 1 de: 1

CIFRAS EN PESOS Y CENTAVOS

(1)

NÚMERO DE INVENTARIO (2)	DESCRIPCIÓN (3)	CANTIDAD (4)	COSTO UNITARIO (5)	UNIDAD DE MEDIDA (6)	MONTO (7)
-----------------------------	--------------------	-----------------	-----------------------	-------------------------	--------------

Grupo: 1241

Categoría: 1241-1 Partida genérica: 511 - Muebles de Oficina y Estantería

5110700034-3	ESCRITORIO	1	\$3,500.00	Pieza	\$3,500.00
5110700097-4	SILLA GIRATORIA	1	\$1,700.00	Pieza	\$1,700.00
Total Categoría: 1241-1		2			\$5,200.00

Categoría: 1241-3 Partida genérica: 515 - Equipo de Cómputo y de Tecnologías de la Información

5150300029-1	IMPRESORA	1	\$3,902.56	Pieza	\$3,902.56
5150300029-2	IMPRESORA	1	\$3,999.01	Pieza	\$3,999.01
5150300058-1	MONITOR	1	\$2,639.56	Pieza	\$2,639.56
5150300058-2	MONITOR	1	\$2,645.90	Pieza	\$2,645.90
5150300082-1	UNIDAD CENTRAL DE PROCESO (CPU)	1	\$19,050.54	Pieza	\$19,050.54
5150300082-2	UNIDAD CENTRAL DE PROCESO (CPU)	1	\$19,392.17	Pieza	\$19,392.17
5150300095-1	LAPTOP	1	\$25,402.84	Pieza	\$25,402.84
Total Categoría: 1241-3		7			\$77,032.58
Total Grupo: 1241		9			\$82,232.58

Grupo: 1246

Categoría: 1246-4 Partida genérica: 564 - Sistemas de Aire Acondicionado, Calefacción y de Refrigeración Industrial y Comercial

5640100001-1	SISTEMAS DE AIRE ACONDICIONADO, CALEFACCIÓN Y DE REFRIGERACIÓN INDUSTRIAL Y COMERCIAL	1	\$19,720.00	Pieza	\$19,720.00
Total Categoría: 1246-4		1			\$19,720.00
Total Grupo: 1246		1			\$19,720.00

Número Total de Bienes: 10

Total de Montos: \$101,952.58



Usu: Supervisor
Rep: rptActivosConac1

INSTITUTO MUNICIPAL DE PLANEACION DE AMATLAN DE CAÑAS NAYARIT

Libro de Inventario de Bienes Muebles e Inmuebles
Al 23 de abril de 2024

Fecha y | 23/abr./2025
hora de Impresión | 01:09 p. m.
Página: 1 de: 1

CIFRAS EN PESOS Y CENTAVOS
(1)

NÚMERO DE INVENTARIO (2)	DESCRIPCIÓN (3)	CANTIDAD (4)	COSTO UNITARIO (5)	UNIDAD DE MEDIDA (6)	MONTO (7)
--------------------------------	--------------------	-----------------	--------------------------	----------------------------	--------------

Número Total de Bienes: 0

Total de Montos: \$0.00

7

M.



Usr: Supervisor
Rpt: rptActivosConac1

INSTITUTO MUNICIPAL DE PLANEACION DE AMATLAN DE CAÑAS NAYARIT

Libro de Inventario de Bienes Muebles e Inmuebles
Al 23 de abril de 2024

Fecha y 23/abr./2025
hora de Impresión 01:09 p. m.
Página: 1 de: 1

CIFRAS EN PESOS Y CENTAVOS
(1)

NÚMERO DE INVENTARIO (2)	DESCRIPCIÓN (3)	CANTIDAD (4)	COSTO UNITARIO (5)	UNIDAD DE MEDIDA (6)	MONTO (7)
-----------------------------	--------------------	-----------------	-----------------------	-------------------------	--------------

Grupo: 1251

Categoría: 1251 Partida genérica: 591 Software

5910100001-1	SOFTWARE	1	\$52,500.00	Pieza	\$52,500.00
5910100001-2	SOFTWARE	1	\$5,092.40	Pieza	\$5,092.40
Total Categoría:		1251	2		\$57,592.40
Total Grupo:		1251	2		\$57,592.40

Número Total de Bienes: 2 Total de Montos: \$57,592.40

	ENTIDAD FEDERATIVA/MUNICIPIO:	IMPLAN AMATLAN DE CAÑAS	
RELACION DE CUENTAS BANCARIAS PRODUCTIVAS ESPECIFICAS			
	PERIODO ANUAL	2024	
FONDO, PROGRAMA O CONVENIO	DATOS DE LA CUENTA BANCARIA		
	INSTITUCION BANCARIA	NUMERO DE CUENTA	
SUBSIDIO MUNICIPAL	BBVA BANCOMER	115199840	



PROGRAMA OPERATIVO ANUAL 2024

FECHA QUE SE ACTUALIZA
DICIEMBRE 2024

EJE RECTOR DEL DESARROLLO DEL PLAN MUNICIPAL DE DESARROLLO				EJE 1. GOVERNABILIDAD				DIRECCION		IMPLAN													
OBJETIVO DEL EJE RECTOR DEL DESARROLLO				Consolidar un gobierno municipal caracterizado por su eficacia, honestidad y transparencia producto de una acción colaborativa que, con evidencia rinda cuentas en relación al cumplimiento de sus atribuciones y la adecuada atención y solución de los problemas públicos, en pleno respeto y garantía de los Derechos Humanos de la población.						PROGRAMA DEL PMD		1.5 ALIANZAS REGIONALES											
DIRECTOR RESPONSABLE				ING. ALEJANDRO NAVARRO RUBIO				PRESUPUESTO DESTINADO A ESTE PROGRAMA		\$													
LINEAS DE ACCION	ACTIVIDADES	AREA DE DEPTO. RESPONSABLE	UNIDAD DE MEDIDA	TOTAL ANUAL		PROGRAMACION Y AVANCE MENSUAL												APOYOS REQUERIDOS			OBSERVACIONES		
						1° TRIMESTRE			2° TRIMESTRE			3° TRIMESTRE			4° TRIMESTRE			DESCRIPCION	AREA	FECHA(S)			
						ENE	FEB	MAR	ABR	MAY	JUN	JUL	AGO	SEP	OCT	NOV	DIC						
1.5.1 Mejorar la coherencia de las políticas para el desarrollo sostenible	Proponer una política publica integral que disminuya la desigualdad social y evitar la destrucción del medio ambiente en el municipio.	Geografía, estadística y evaluación	Política publica	0.333	PROYECTADO																		
					REALIZADO																		
1.5.4. Plantear la innovación de un consejo público social como un facilitador del proceso de co-creación de proyectos de colaboración con grupos de la sociedad civil.	Fomentar la participación del Consejo Consultivo Ciudadano para que presenten propuestas de interés social que beneficien a cada una de las localidades del municipio.	Participación ciudadana	Reunión semestral C.C.C.	1	PROYECTADO		1																
					REALIZADO		1														Reunion con JUNTA DE GOBIERNO fecha		
1.5.5 Fortalecer procesos de participación público y social en los que las diversas identidades de Amatlán, forman parte del diseño y ejecución de políticas publicas.	Crear un buzón ciudadano que fomenten la participación ciudadana y coadyuven al fortalecimiento de políticas publicas en el municipio.	Participación ciudadana	Creación de buzón ciudadano	1	PROYECTADO								1										
					REALIZADO								1										
1.5.6 Promover la colaboración entre los consejos ciudadanos para analizar las problemáticas locales y diseñar políticas públicas transversales para su atención.	Realizar periódicamente reuniones con los consejos ciudadanos existentes y/o asociaciones mercantiles para realizar un diagnóstico real de la situación económica en el municipio.	Participación ciudadana	Diagnóstico de la situación económica real del municipio	1	PROYECTADO							1											
					REALIZADO			0.5				0.5											
1.5.7 Ampliar los canales de vinculación, articulación y colaboración de las organizaciones de la sociedad civil locales, nacionales e internacionales para atender de manera colaborativa los retos prioritarios de Amatlán de Cañas.	Fomentar la creación de asociaciones civiles en el municipio que permitan interactuar de manera más eficaz los apoyos en los diversos sectores económicos y sociales.	Dirección General	Asociación civil en funcionamiento	1	PROYECTADO																		
					REALIZADO																		
1.5.8 Adoptar y aplicar sistemas de promoción de las inversiones en favor de las localidades menos adelantadas	Realizar una evaluación de nuevas ubicaciones geográficas para establecer inversiones locales, nacionales o extranjeras que permitan la competencia en las localidades menos favorecidas del municipio.	Ordenamiento territorial	Propuesta de inversión para localidades	1	PROYECTADO								1										
					REALIZADO			0.25															

PROGRAMA OPERATIVO ANUAL 2024

FECHA QUE SE ACTUALIZA
DICIEMBRE 2024

EJE RECTOR DEL DESARROLLO DEL PLAN MUNICIPAL DE DESARROLLO				EJE 1. GOBERNABILIDAD										DIRECCION		I M P L A N									
OBJETIVO DEL EJE RECTOR DEL DESARROLLO				Consolidar un gobierno municipal caracterizado por su eficacia, honestidad y transparencia producto de una acción colaborativa que, con evidencia rinda cuentas en relación al cumplimiento de sus atribuciones y la adecuada atención y solución de los problemas públicos, en pleno respeto y garantía de los Derechos Humanos de la población.										PROGRAMA DEL PMO		1.6 MUNICIPIO ACTUALIZADO									
DIRECTOR RESPONSABLE				ING. ALEJANDRO NAVARRO RUBIO										PRESUPUESTO DESTINADO A ESTE PROGRAMA				\$							
LINEAS DE ACCIÓN	ACTIVIDADES	AREA DE DEPTO. RESPONSABLE	UNIDAD DE MEDIDA	TOTAL ANUAL		PROGRAMACION Y AVANCE MENSUAL												APOYOS REQUERIDOS			OBSERVACIONES				
						1º TRIMESTRE			2º TRIMESTRE			3º TRIMESTRE			4º TRIMESTRE			DESCRIPCION	AREA	FECHA (S)					
						ENE	FEB	MAR	ABR	MAY	JUN	JUL	AGO	SEP	OCT	NOV	DIC								
1.6.1 Actualización de manuales, reglamentos, así como la creación de los mismos que contribuyan al mejoramiento del municipio en cuestiones legales.	Actualizar manuales de organización, así como la autorización del PCH de Amatán de Cañas, Reglamento de Construcción y POT Municipal	Dirección General	Reglamentos	1	PROYECTADO											1									
					REALIZADO																				
1.6.2 Consolidar un Banco de Instrumentos y Proyectos Estratégicos que permita revisar, formular, resguardar, priorizar y gestionar aquellos que atiendan una visión integral en las diferentes escalas y ámbitos del municipio.	Realización de proyectos estratégicos municipales	Dirección General	Proyectos elaborados	1	PROYECTADO																				
					REALIZADO	0.5	0.5																		

PROGRAMA OPERATIVO ANUAL 2024

FECHA QUE SE ACTUALIZA
 DICIEMBRE 2024

EJE RECTOR DEL DESARROLLO DEL PLAN MUNICIPAL DE DESARROLLO					EJE 1. GOBERNABILIDAD												DIRECCION			IMPLAN		
OBJETIVO DEL EJE RECTOR DEL DESARROLLO					Consolidar un gobierno municipal caracterizado por su eficacia, honestidad y transparencia producto de una acción colaborativa que, con evidencia rinda cuentas en relación al cumplimiento de sus atribuciones y la adecuada atención y solución de los problemas públicos, en pleno respeto y garantía de los Derechos Humanos de la población.												PROGRAMA DEL PMD			1.7 MEJORES SERVIDORES PUBLICOS		
DIRECTOR RESPONSABLE					ING. ALEJANDRO NAVARRO RUBIO												PRESUPUESTO DESTINADO A ESTE PROGRAMA			\$		
LINEAS DE ACCION	ACTIVIDADES	AREA DE DEPTO RESPONSABLE	UNIDAD DE MEDIDA	TOTAL ANUAL	PROGRAMACION Y AVANCE MENSUAL												APOYOS REQUERIDOS			OBSERVACIONES		
					1° TRIMESTRE			2° TRIMESTRE			3° TRIMESTRE			4° TRIMESTRE			DESCRIPCION	AREA	FECHA (S)			
					ENE	FEB	MAR	ABR	MAY	JUN	JUL	AGO	SEP	OCT	NOV	DIC						
1.7.8. Establecer un sistema de reuniones mensuales para el análisis de logros y problemáticas.	Fomentar la participación de los integrantes de IMPLAN para proponer esquemas de trabajo .	Dirección General	Reunion trimestral	4	PROYECTADO	1	1	1	1												REUNIONES MENSUALES REALIZADAS PARA PROYECTOS DE INVERSION	
					REALIZADO	1	1	1	1													
1.7.12 Impulsar la participación ciudadana en los diversos proyectos productivos apoyados por programas gubernamentales.	Fomentar la participación del Consejo Consultivo Ciudadano para que presenten propuestas de interés social que beneficien a cada una de las localidades del municipio.	Participación ciudadana	Reunión semestral C.C.C.	1	PROYECTADO				1												REUNIONES SEMESTRAL REALIZADAS PARA PROYECTOS DE INVERSION	
					REALIZADO				1													



ING. ALEJANDRO RUBIO NAVARRO
 DIRECTOR GENERAL





PROGRAMA OPERATIVO ANUAL 2024

FECHA QUE SE ACTUALIZA
DICIEMBRE 2024

EJE RECTOR DEL DESARROLLO DEL PLAN MUNICIPAL DE DESARROLLO				EJE 2. SEGURIDAD								DIRECCION			I M P L A N						
OBJETIVO DEL EJE RECTOR DEL DESARROLLO				Consolidar un modelo de seguridad ciudadana que influya en salvaguardar la integridad personal, bienes y reducir los riesgos de temo e inseguridad existentes en el municipio de Amatán de Cañas debido al incremento demográfico y los problemas socioeconómicos que aquejan en el territorio.								PROGRAMA DEL PMD			2.1 SEGURIDAD Y PAZ SOSTENIBLE						
DIRECTOR RESPONSABLE				ING. ALEJANDRO NAVARRO RUBIO											\$						
LINEAS DE ACCION	ACTIVIDADES	AREA DE DEPTO. RESPONSABLE	UNIDAD DE MEDIDA	TOTAL ANUAL	PROGRAMACION Y AVANCE MENSUAL												APOYOS REQUERIDOS			OBSERVACIONES	
					1º TRIMESTRE			2º TRIMESTRE			3º TRIMESTRE			4º TRIMESTRE			DESCRIPCION	AREA	FECHA (S)		
					ENE	FEB	MAR	ABR	MAY	JUN	JUL	AGO	SEP	OCT	NOV	DIC					
2.1.2. Implementar proyectos de diseño urbano arquitectónico que favorezcan a la seguridad ciudadana, con énfasis en los grupos sociales en situación de vulnerabilidad.	Realizar proyectos de diseño urbano que fortalezcan la seguridad ciudadana, entre ellos mayor infraestructura municipal	Ordenamiento territorial	Proyectos realizados y en función	1	PROYECTADO			1													PROYECTO DE MEJORAMIENTO DE MALECON
					REALIZADO			1													
2.1.3. Favorecer la seguridad del entorno con mayor iluminación, mediante la ampliación, mantenimiento o rehabilitación del sistema de alumbrado público en vialidades y espacios públicos.	Crear el padrón de iluminación que permita identificar las luminarias con mayor frecuencia de descomposición así como el posible cambio de tecnología en ellas	Ordenamiento territorial	Padrón realizado	1	PROYECTADO			1													PADRON DE LUMINARIAS ENTREGADO A OP
					REALIZADO			1													



ING. ALEJANDRO RUBIO NAVARRO
DIRECTOR GENERAL




EJE RECTOR DEL DESARROLLO DEL PLAN MUNICIPAL DE DESARROLLO				EJE 3. SUSTENTABILIDAD Y PLANEACION										DIRECCION		I M P L A N									
OBJETIVO DEL EJE RECTOR DEL DESARROLLO				Plantear un proceso de planeación estratégica municipal, que nos ayude a resolver los problemas derivados de la falta de planeación y a su vez permita resolver las carencias sociales asegurando un medio ambiente protegido con visión a largo plazo, con el fin de evitar la arbitrariedad y la separación entre políticas públicas										PROGRAMA DEL PMD		3.1 ACCESIBILIDAD PARA TODAS LAS PERSONAS									
DIRECTOR RESPONSABLE				ING. ALEJANDRO NAVARRO RUBIO										PRESUPUESTO DESTINADO A ESTE PROGRAMA				\$							
LINEAS DE ACCIÓN	ACTIVIDADES	AREA DE DEPTO. RESPONSABLE	UNIDAD DE MEDIDA	TOTAL ANUAL		PROGRAMACION Y AVANCE MENSUAL												APOYOS REQUERIDOS			OBSERVACIONES				
						1º TRIMESTRE			2º TRIMESTRE			3º TRIMESTRE			4º TRIMESTRE			DESCRIPCION	AREA	FECHA (S)					
						ENE	FEB	MAR	ABR	MAY	JUN	JUL	AGO	SEP	OCT	NOV	DIC								
3.1.1. Lograr una administración sostenible del territorio, que impulse el desarrollo de las comunidades mediante localidades humanas y sostenibles.	Realizar cursos comunitarios que fomenten las tres R: reciclaje, reutilización y reducción de materiales en el municipio	Dirección General	Curso aplicado en comunidad	0.1	PROYECTADO									0.05											
					REALIZADO																				
3.1.2. Incrementar la cobertura, calidad, eficiencia y competitividad de la infraestructura del municipio	Realizar proyectos enfocados en el mejoramiento de la infraestructura urbana municipal	Geografía, estadística y evauacion	Proyectos realizados y en función	2	PROYECTADO		1	1													PROYECTOS PARA MATRIZ DE INVERSION 2024				
					REALIZADO		1	1																	
3.1.7. Lograr la accesibilidad universal en los edificios públicos del municipio.	Realizar proyectos en las instalaciones y espacios publicos municipales que fomenten la accesibilidad universal.	Geografía, estadística y evauacion	Proyectos realizados y en función	2	PROYECTADO		1	1													PROYECTOS PARA MATRIZ DE INVERSION 2024				
					REALIZADO		1	1																	


 Amatlán de Cañas
 NAYARI
 INSTITUTO MUNICIPAL
 DE PLANEACION
 ING. ALEJANDRO RUBIO NAVARRO
 DIRECTOR GENERAL

PROGRAMA OPERATIVO ANUAL 2024

FECHA QUE SE ACTUALIZA
DICIEMBRE 2024

EJE RECTOR DEL DESARROLLO DEL PLAN MUNICIPAL DE DESARROLLO				EJE 3. SUSTENTABILIDAD Y PLANEACION												DIRECCION			I M P L A N											
OBJETIVO DEL EJE RECTOR DEL DESARROLLO:				Plantear un proceso de planeación estratégica municipal, que nos ayude a resolver los problemas derivados de la falta de planeación y a su vez permita resolver las carencias sociales asegurando un medio ambiente protegido con visión a largo plazo, con el fin de evitar la arbitrariedad y la separación entre políticas publicas												PROGRAMA DEL PMD			3.2 ENERGIAS LIMPIAS MUNICIPALES											
DIRECTOR RESPONSABLE				ING. ALEJANDRO NAVARRO RUBIO																										
LINEAS DE ACCION	ACTIVIDADES	AREA DE DEPTO. RESPONSABLE	UNIDAD DE MEDIDA	TOTAL ANUAL		PROGRAMACION Y AVANCE MENSUAL												APOYOS REQUERIDOS			OBSERVACIONES									
						1º TRIMESTRE				2º TRIMESTRE				3º TRIMESTRE				4º TRIMESTRE				DESCRIPCION	AREA	FECHA (\$)						
						ENE	FEB	MAR	ABR	MAY	JUN	JUL	AGO	SEP	OCT	NOV	DIC													
3.2.1. Crear un sistema de innovación de Amatlán de cañas y su articulación con las demandas productivas y sociales.	Fomentar dentro del C.C.C el establecimiento de normas mínimas comunies que propicien las relaciones de los ciudadanos entre si y su entorno.	Dirección General	Temas tratados en las reuniones	1		PROYECTADO		1															PROYECTOS REALIZADOS PARA LA MATRIZ DE INVERSION 2024							
						REALIZADO		1																						
3.2.3. Lograr una adecuada gestión del medio ambiente que favorezca al aprovechamiento racional y sustentable de los recursos naturales.	Realizar el POT Municipal	Geografía, estadística y evaluación	POT Municipal	0.3		PROYECTADO								0.3									ETAPA DE DIAGNOSTICO DE POT							
						REALIZADO			0.1					0.1																
3.2.8. Implementar un programa denominado "Energías limpias" en los edificios públicos y viviendas que mitiguen la contaminación en el municipio.	Realizar proyectos encaminados con la reutilización de aguas residuales dentro de los edificios publicos, así como el cambio de energías tradicionales a limpias (LED, Eolico, etc.)	Geografía, estadística y evaluación	Proyectos realizados y en función	1		PROYECTADO			1														PROYECTO DE REHABILITACION DE ALUMBRADO PUBLICO LED							
						REALIZADO			1																					



ING. ALEJANDRO RUBIO NAVARRO
DIRECTOR GENERAL

PROGRAMA OPERATIVO ANUAL 2024

FECHA QUE SE ACTUALIZA
DICIEMBRE 2024

EJE RECTOR DEL DESARROLLO DEL PLAN MUNICIPAL DE DESARROLLO				EJE 3. SUSTENTABILIDAD Y PLANEACION										DIRECCION		I M P L A N									
OBJETIVO DEL EJE RECTOR DEL DESARROLLO				Plantear un proceso de planeación estratégica municipal, que nos ayude a resolver los problemas derivados de la falta de planeación y a su vez permita resolver las carencias sociales asegurando un medio ambiente protegido con visión a largo plazo, con el fin de evitar la arbitrariedad y la separación entre políticas publicas										PROGRAMA DEL PMD		3.3 MEJORA EN LA CALIDAD DEL AIRE									
DIRECTOR RESPONSABLE				ING. ALEJANDRO NAVARRO RUBIO										PRESUPUESTO DESTINADO A ESTE PROGRAMA		5									
LINEAS DE ACCION	ACTIVIDADES	AREA DE DEPTO. RESPONSABLE	UNIDAD DE MEDIDA	TOTAL ANUAL	PROGRAMACION Y AVANCE MENSUAL												APOYOS REQUERIDOS			OBSERVACIONES					
					1º TRIMESTRE			2º TRIMESTRE			3º TRIMESTRE			4º TRIMESTRE											
					ENE	FEB	MAR	ABR	MAY	JUN	JUL	AGO	SEP	OCT	NOV	DIC	DESCRIPCION	AREA	FECHA(S)						
3.3.2 Fomentar la implementación de huertos urbanos, azoteas verdes y tecnologías limpias.	Implementar pláticas sobre la utilización de huertos urbanos como elementos de sostenibilidad alimentaria municipal	Geografía, estadística y evaluación	Capacitación	1	PROYECTADO									1											
					REALIZADO									1											



Amatán de Cañas
NAYARIT 2024 - 2027
INSTITUTO MUNICIPAL
DE PLANEACIÓN

ING. ALEJANDRO RUBIO NAVARRO
DIRECTOR GENERAL

[Handwritten signatures]

PROGRAMA OPERATIVO ANUAL 2024

FECHA QUE SE ACTUALIZA
DICIEMBRE 2024

EJE RECTOR DEL DESARROLLO DEL PLAN MUNICIPAL DE DESARROLLO					EJE 3. SUSTENTABILIDAD Y PLANEACION												DIRECCION			IMPLAN		
OBJETIVO DEL EJE RECTOR DEL DESARROLLO					Plantear un proceso de planeación estratégica municipal, que nos ayude a resolver los problemas derivados de la falta de planeación y a su vez permita resolver las carencias sociales asegurando un medio ambiente protegido con visión a largo plazo, con el fin de evitar la arbitrariedad y la separación entre políticas públicas												PROGRAMA DEL PMD			3.4 RECICLAJE MUNICIPAL		
DIRECTOR RESPONSABLE					ING. ALEJANDRO NAVARRO RUBIO												PRESUPUESTO DESTINADO A ESTE PROGRAMA			\$		
LINEAS DE ACCION	ACTIVIDADES	AREA DE DEPTO. RESPONSABLE	UNIDAD DE MEDIDA	TOTAL ANUAL	PROGRAMACION Y AVANCE MENSUAL												APOYOS REQUERIDOS			OBSERVACIONES		
					1º TRIMESTRE			2º TRIMESTRE			3º TRIMESTRE			4º TRIMESTRE			DESCRIPCION	AREA	FECHA (S)			
3.4.4. Localizar un sitio que tenga el destino adecuado para ser un relleno sanitario.	Gestionar nuevos espacios que funcionen como rellenos sanitarios municipales	Ordenamiento territorial	Gestión	0.5	PROYECTADO									1						PROPUESTA PARA RELLENO SANITARIO		
					REALIZADO	0.5																
3.4.5. Generar políticas para la regulación e implementación del reúso de materiales derivados de la demolición en la construcción.	Realizar el Plan de Manejo de Residuos de la construcción.	Geografía, estadística y evaluación	Plan de Manejo	0.25	PROYECTADO								0.05									
					REALIZADO																	
3.4.8. Diseñar un sistema de separación desde la fuente, recolección y transporte de residuos sólidos urbanos.	Realizar un proyecto de separación de residuos municipal	Geografía, estadística y evaluación	Proyecto realizado.	0.3	PROYECTADO								0.3									
					REALIZADO			0.1														
3.4.11 Elaborar el Programa de gestión integral de residuos sólidos.	Elaborar el diagnóstico del programa para su futura implementación	Geografía, estadística y evaluación	Diagnóstico	0.3	PROYECTADO								0.3									
					REALIZADO	0.1																



matán
AYARIT
INSTITUTO
DE PLANEACIÓN
ING. ALEJANDRO RUBIO NAVARRO
DIRECTOR GENERAL

PROGRAMA OPERATIVO ANUAL 2024

FECHA QUE SE ACTUALIZA
DICIEMBRE 2024

EJE RECTOR DEL DESARROLLO DEL PLAN MUNICIPAL DE DESARROLLO				EJE 3. SUSTENTABILIDAD Y PLANEACION										DIRECCION		I M P L A N									
OBJETIVO DEL EJE RECTOR DEL DESARROLLO				Plantear un proceso de planeación estratégica municipal, que nos ayude a resolver los problemas derivados de la falta de planeación y a su vez permita resolver las carencias sociales asegurando un medio ambiente protegido con visión a largo plazo, con el fin de evitar la arbitrariedad y la sepación entre políticas publicas										PROGRAMA DEL PMO		3.5 REGENERACION DEL ECOSISTEMA									
DIRECTOR RESPONSABLE				ING. ALEJANDRO NAVARRO RUBIO										PRESUPUESTO DESTINADO A ESTE PROGRAMA		\$									
LINEAS DE ACCION	ACTIVIDADES	AREA DE DEPTO. RESPONSABLE	UNIDAD DE MEDIDA	TOTAL ANUAL	PROGRAMACION Y AVANCE MENSUAL												APOYOS REQUERIDOS			OBSERVACIONES					
						1º TRIMESTRE			2º TRIMESTRE			3º TRIMESTRE			4º TRIMESTRE			DESCRIPCION	AREA		FECHA(S)				
						ENE	FEB	MAR	ABR	MAY	JUN	JUL	AGO	SEP	OCT	NOV	DIC								
3.5.15. Velar por la conservación de los ecosistemas montañosos, incluida su diversidad biológica, a fin de mejorar su capacidad de proporcionar beneficios esenciales para el desarrollo sostenible.	Crear el poligono de proteccion ambiental municipal	Ordenamiento territorial	Proyecto realizado.	0.25	PROYECTADO													0.25				ETAPA DE DIAGNOSTICO COMPLETA			
					REALIZADO	0.25																			

ESTADOS UNIDOS MEXICANOS
MUNICIPIO DE AMATÁN DE CAÑAS
AYARIT 2024 - 2027
INSTITUTO MUNICIPAL DE PLANEACION

ING. ALEJANDRO RUBIO NAVARRO
DIRECTOR GENERAL

PROGRAMA OPERATIVO ANUAL 2024

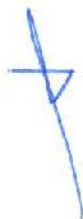
FECHA QUE SE ACTUALIZA
DICIEMBRE 2024

EJE RECTOR DEL DESARROLLO DEL PLAN MUNICIPAL DE DESARROLLO				EJE 3. SUSTENTABILIDAD Y PLANEACION										DIRECCION		I M P L A N									
OBJETIVO DEL EJE RECTOR DEL DESARROLLO				Plantear un proceso de planeación estratégica municipal, que nos ayude a resolver los problemas derivados de la falta de planeación y a su vez permita resolver las carencias sociales asegurando un medio ambiente protegido con visión a largo plazo, con el fin de evitar la arbitrariedad y la separación entre políticas publicas										PROGRAMA DEL PMD		3.6 USO EFICIENTE DEL AGUA									
DIRECTOR RESPONSABLE				ING. ALEJANDRO NAVARRO RUBIO										PRESUPUESTO DESTINADO A ESTE PROGRAMA				\$							
LINEAS DE ACCION	ACTIVIDADES	AREA DE DEPTO. RESPONSABLE	UNIDAD DE MEDIDA	TOTAL ANUAL	PROGRAMACION Y AVANCE MENSUAL												APOYOS REQUERIDOS			OBSERVACIONES					
					1º TRIMESTRE			2º TRIMESTRE			3º TRIMESTRE			4º TRIMESTRE			DESCRIPCION	AREA	FECHA(S)						
					ENE	FEB	MAR	ABR	MAY	JUN	JUL	AGO	SEP	OCT	NOV	DIC									
3.6.5. Elaborar el Plan de Desarrollo Hidráulico Municipal: hidráulico, tratamiento y reúso, y pluviales.	Elaborar el Plan Hidráulico Municipal	Geografia, estadística y evaluación	Plan Municipal	1	PROYECTADO												1				COORDINACIÓN CON CEA Y CONAGUA PARA GESTION				
					REALIZADO	0.3																			
3.6.8. Generar programas y políticas para la no sobre explotación, conservación del subsuelo y recarga de los mantos acuíferos.	Implementar una política pública sobre el cuidado del agua en em municipio	Ordenamiento territorial	Política pública	1	PROYECTADO												1				DIAGNOSTICO				
					REALIZADO	0.1	0.1	0.1																	



ING. ALEJANDRO RUBIO NAVARRO
DIRECTOR GENERAL

Amatlán de Cañas
NAYARIT 2024 - 2027
INSTITUTO MUNICIPAL
DE PLANEACION




PROGRAMA OPERATIVO ANUAL 2024

FECHA QUE SE ACTUALIZA
DICIEMBRE 2024

EJE RECTOR DEL DESARROLLO DEL PLAN MUNICIPAL DE DESARROLLO				EJE 3. SUSTENTABILIDAD Y PLANEACION										DIRECCION		I M P L A N													
OBJETIVO DEL EJE RECTOR DEL DESARROLLO:				Plantear un proceso de planeación estratégica municipal, que nos ayude a resolver los problemas derivados de la falta de planeación y a su vez permita resolver las carencias sociales asegurando un medio ambiente protegido con visión a largo plazo, con el fin de evitar la arbitrariedad y la sepación entre políticas publicas										PROGRAMA DEL PMD		3.8 RECUPERACION DE TRADICIONES													
DIRECTOR RESPONSABLE				ING. ALEJANDRO NAVARRO RUBIO										PRESUPUESTO DESTINADO A ESTE PROGRAMA				\$											
LINEAS DE ACCION	ACTIVIDADES	AREA DE DEPTO. RESPONSABLE	UNIDAD DE MEDIDA	TOTAL ANUAL		PROGRAMACION Y AVANCE MENSUAL												APOYOS REQUERIDOS			OBSERVACIONES								
						1º TRIMESTRE			2º TRIMESTRE			3º TRIMESTRE			4º TRIMESTRE			DESCRIPCION	AREA	FECHA(S)									
						ENE	FEB	MAR	ABR	MAY	JUN	JUL	AGO	SEP	OCT	NOV	DIC												
3.8.5. Crear infraestructura para la realización de talleres, presentación de documentales, premios y distintas interacciones culturales.	Elaborar el proyecto de "Centro Cultural de Amatán de Cañas"	Planeación estratégica	Proyecto elaborado	1	PROYECTADO										1							PROYECTO ELABORADO PARA ESTANCIA DE LOS LOPEZ							
					REALIZADO	1																							
3.8.22 Promover políticas orientadas al desarrollo que apoyen las actividades productivas, la creación de puestos de trabajo decentes, el emprendimiento, la creatividad y la innovación, y fomentar la formalización y el crecimiento de las microempresas y las pequeñas y medianas empresas, incluso mediante el acceso a servicios financieros	Implementar una política pública que incentive y coadyuve la creatividad municipal, así como un padrón de microempresas para que puedan acceder a servicios financieros estatales y federales.	Planeación estratégica	Padrón realizado	1	PROYECTADO										1							PADRON DE ACTIVIDADES PRODUCTIVAS TRABAJO CON INEGI							
					REALIZADO	1																							

AMATLÁN DE CAÑAS
AYARIT 2024
INSTITUTO MUNICIPAL DE PLANEACIÓN

ING. ALEJANDRO RUBIO NAVARRO
DIRECTOR GENERAL

[Handwritten signatures and initials]

PROGRAMA OPERATIVO ANUAL 2024

FECHA QUE SE ACTUALIZA
DICIEMBRE 2024

EJE RECTOR DEL DESARROLLO DEL PLAN MUNICIPAL DE DESARROLLO				EJE 4. BIENESTAR Y DESARROLLO ECONOMICO												DIRECCION			I M P L A N		
OBJETIVO DEL EJE RECTOR DEL DESARROLLO:				Incrementar la productividad y promover el uso eficiente y responsable de los recursos para contribuir un crecimiento economico equilibrado que garantice un desarrollo igualitario, incluyente, sostenible a lo largo de todo el territorio de Amatán de Cañas												PROGRAMA DEL PMO			4.4 PRODUCCION COMPETITIVA		
DIRECTOR RESPONSABLE				ING. ALEJANDRO NAVARRO RUBIO															\$		
LINEAS DE ACCION	ACTIVIDADES	AREA DE DEPTO RESPONSABLE	UNIDAD DE MEDIDA	TOTAL ANUAL		PROGRAMACION Y AVANCE MENSUAL												APOYOS REQUERIDOS			OBSERVACIONES
						1º TRIMESTRE			2º TRIMESTRE			3º TRIMESTRE			4º TRIMESTRE			DESCRIPCION	AREA	FECHA(S)	
						ENE	FEB	MAR	ABR	MAY	JUN	JUL	AGO	SEP	OCT	NOV	DIC				
4.4.27. Fortalecer el programa de señalética turística.	Realizar el programa de señalización turística municipal que coadyuve al turista a tener un mejor sentido de localización en el municipio	Ordenamiento territorial	Programa	0.5	PROYECTADO									0.5							PROYECTO PUEBLO MAGICO SEÑALÉTICA ELABORADA
					REALIZADO	0.5															
4.4.28. Mejorar la accesibilidad a los atractivos turísticos en la Ciudad y Tenencias del Municipio, a través de la recuperación de los caminos reales para conformar un circuito de cultura y naturaleza.	Realizar proyectos y gestiones en cuestiones de accesibilidad en los atractivos turísticos municipales	Planeación estratégica	Proyecto	1	PROYECTADO									1							PROYECTO ELABORADO PARA PUEBLO MAGICO
					REALIZADO	1															




ING. ALEJANDRO RUBIO NAVARRO
DIRECTOR GENERAL




PROGRAMA OPERATIVO ANUAL 2024

FECHA QUE SE ACTUALIZA
DICIEMBRE 2024

EJE RECTOR DEL DESARROLLO DEL PLAN MUNICIPAL DE DESARROLLO				EJE 5. MUNICIPIO SOLIDARIO												DIRECCION		I M P L A N									
OBJETIVO DEL EJE RECTOR DEL DESARROLLO:				Incrementar y mejorar la calidad de vida de los Amatlenses para lograr disminuir los índices de vulnerabilidad en el municipio, principalmente aquellos que fomentan la violencia y la desigualdad entre sus habitantes												PROGRAMA DEL PMD		5.2 VIVIENDA DIGNA									
DIRECTOR RESPONSABLE				ING. ALEJANDRO NAVARRO RUBIO												PRESUPUESTO DESTINADO A ESTE PROGRAMA		\$									
LINEAS DE ACCION	ACTIVIDADES	AREA DE DEPTO. RESPONSABLE	UNIDAD DE MEDIDA	TOTAL ANUAL		PROGRAMACION Y AVANCE MENSUAL												APOYOS REQUERIDOS			OBSERVACIONES						
						1º TRIMESTRE			2º TRIMESTRE			3º TRIMESTRE			4º TRIMESTRE			DESCRIPCION	AREA	FECHA (S)							
						ENE	FEB	MAR	ABR	MAY	JUN	JUL	AGO	SEP	OCT	NOV	DIC										
5.2.3. Regularizar asentamientos irregulares que cumplan con lo establecido en las disposiciones administrativas aplicables	Realizar un padrón de asetamientos irregulares en el municipio.	Ordenamiento territorial	Padrón	1	PROYECTADO									1									PADRON DE ASENTAMIENTOS IRREGULARES				
					REALIZADO	1																					
5.2.5. Desarrollar y promover esquemas de construcción, ampliación y mejoramiento de vivienda para las familias en la zona urbana en condición de vulnerabilidad.	Proponer un sistema constructivo autoctono que sea accesible para las personas de escasos recursos economicos	Dirección general	Proyecto	1	PROYECTADO									1									PROPUESTA ARQUITECTONICA				
					REALIZADO	0.25																					
5.2.6. Adquisición de reservas para el desarrollo de vivienda y equipamiento social que cuenten con factibilidad de servicios básicos.	Gestionar con las entidades competentes en el tema para adquirir reservas territoriales para la creación de fraccionamientos accesibles para personas de escasos recursos	Ordenamiento territorial	Propuesta aprobada	0.1	PROYECTADO									0.1									TEMA TRATADO EN JUNTA DE GOBIERNO 2024				
					REALIZADO	0.05																					
5.2.15. Aumentar la urbanización inclusiva y sostenible y la capacidad para la planificación y la gestión participativas, integradas y sostenibles de los asentamientos humanos	Revisión de proyectos de fraccionamientos para que estos sean inclusivos	Ordenamiento territorial	Revisión de proyecto	1	PROYECTADO									1									REVISION DE FRACCIONAMIENT O IRINEO SANCHEZ ESTANCIA DE LOS LOPEZ				
					REALIZADO		1																				

ING. ALEJANDRO RUBIO NAVARRO
DIRECTOR GENERAL

Amatlán de Cañas
2024 - 2027
INSTITUTO MUNICIPAL DE PLANEACIÓN

PROGRAMA OPERATIVO ANUAL 2024

FECHA QUE SE ACTUALIZA
DICIEMBRE 2024

EJE RECTOR DEL DESARROLLO DEL PLAN MUNICIPAL DE DESARROLLO				EJE 5. MUNICIPIO SOLIDARIO										DIRECCION		I M P L A N											
OBJETIVO DEL EJE RECTOR DEL DESARROLLO				Incrementar y mejorar la calidad de vida de los Amatlenses para lograr disminuir los indices de vulnerabilidad en el municipio, principalmente aquellos que fomentan la violencia y la desigualdad entre sus habitantes.										PROGRAMA DEL PMD		5.5 AMATLENSES SANOS											
DIRECTOR RESPONSABLE				ING. ALEJANDRO NAVARRO RUBIO										PRESUPUESTO DESTINADO A ESTE PROGRAMA		\$											
LINEAS DE ACCION	ACTIVIDADES	AREA DE DEPTO. RESPONSABLE	UNIDAD DE MEDIDA	TOTAL ANUAL	PROGRAMACION Y AVANCE MENSUAL												APOYOS REQUERIDOS			OBSERVACIONES							
					1º TRIMESTRE			2º TRIMESTRE			3º TRIMESTRE			4º TRIMESTRE			DESCRIPCION	AREA	FECHA(S)								
					ENE	FEB	MAR	ABR	MAY	JUN	JUL	AGO	SEP	OCT	NOV	DIC											
5.5.2. Establecer alianzas para fortalecer e integrar los lineamientos de diseño y construcción de la red de infraestructura verde en la zona urbana y generar una planificación del territorio que admita las interacciones de los elementos naturales como cinturones verdes, ríos, arroyos, andadores, parques urbanos y lineales.	Realizar convenios de colaboración con CONAGUA, CONAFOR, SEMARNAT, para la protección de las zonas federales así como para la creación de proyectos verdes en el municipio	Dirección general	Convenio de colaboración	1	PROYECTADO									1													
					REALIZADO																						
5.5.3. Gestionar el diseño y rehabilitación de zonas degradadas en la zona urbana y localidades rurales, a través de estrategias de infraestructura verde con un enfoque en los sistemas de retención e infiltración pluvial; captación y almacenamiento de agua; técnicas de conservación de suelos; estabilización de laderas y riberas de cauces; y conservación de la biodiversidad que favorecerán el entorno.	Proyecto de rescate de zonas degradadas municipales	Ordenamiento territorial	Proyecto elaborado	1	PROYECTADO									1													
					REALIZADO			1																			
5.5.5. Consolidar el sistema de parques urbanos para el disfrute, la educación y recreación.	Realizar un proyecto de creación de parque urbano	Geografía, estadística y evaluación	Proyecto elaborado	1	PROYECTADO									1													
					REALIZADO			1																			
5.2.15. Aumentar la urbanización inclusiva y sostenible y la capacidad para la planificación y la gestión participativas, integradas y sostenibles de los asentamientos humanos	Revisión de proyectos de fraccionamientos para que estos sean inclusivos	Ordenamiento territorial	Revisión de proyecto	1	PROYECTADO									1													
					REALIZADO			1																			

ING. ALEJANDRO RUBIO NAVARRO
DIRECTOR GENERAL

Amatán de Cañas
NAYARIT 2024 - 2027
INSTITUTO MUNICIPAL
DE PLANEACION